

Bewertung der Lernumgebung am Deutschen Gymnasium für Nordschleswig (undervisningsmiljøvurdering)

Beschreibung der Räumlichkeiten und technischen Einrichtung:

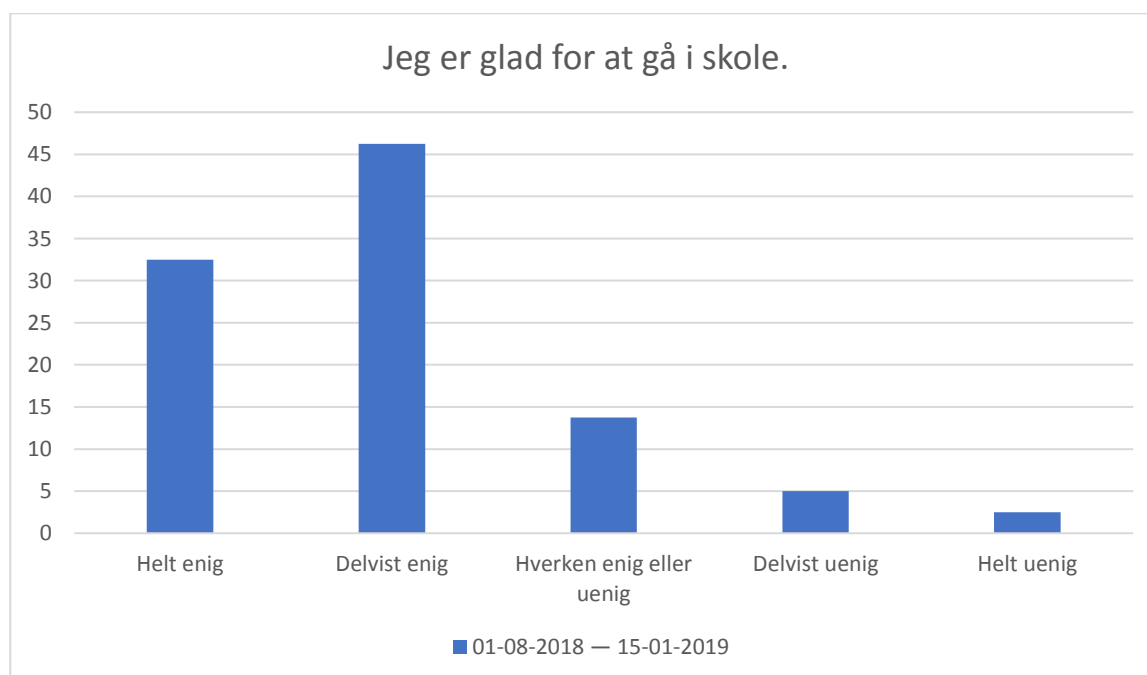
Alle Räume sind in einem guten Zustand, so dass eine angenehme Lernatmosphäre geschaffen wird. Es wird darauf geachtet, Sicherheitsvorkehrungen den Vorschriften anzupassen. Bei Begutachtungen formulierte Mängel werden umgehend behoben, die technischen Vorrichtungen fristgerecht gewartet und auf ihre Sicherheit überprüft. Es ist also davon auszugehen, dass alle Sicherheitsstandards eingehalten werden. Die Schule ist sauber und hygienisch. Alle Räume werden in der Regel täglich gereinigt.

Als letzter Unterrichtsraum wurde der Kunstraum im November 2018 renoviert und auf einen technischen Stand gebracht, um dort modernen, zeitgemäßen Unterricht mit digitalen Medien durchführen zu können.

Die Turnhalle wird im Schuljahr 2019/ 20 grundsaniert, sodass auch dieses Gebäude der Schule in absehbarer Zeit auf einen zeitgemäßen Stand gebracht werden wird.

Beschreibung des psychischen Unterrichtsklimas

Die im Dezember 2018 durchgeführte Untersuchung zum Wohlbefinden der Schüler („nationale trivselsmåling“) zeigt eindeutig ein positives Bild. Von 183 Schülerinnen und Schüler haben sich 160 an dieser Umfrage beteiligt (87%). Auf die Frage, ob sie gerne zur Schule gehen, haben 79% geantwortet, dass sie mit dieser Aussage mindestens teilweise übereinstimmen. Dieser Wert wird von der Schulleitung als zufriedenstellend betrachtet, mit dem Schluss, dass akut keine Maßnahmen zur Verbesserung des Unterrichtsklimas notwendig sind.



Svarmulighed	01-08-2018 — 15-01-2019: Antal	01-08-2018 — 15-01-2019: Andel (%)
Helt enig	52	33
Delvist enig	74	46
Hverken enig eller uenig	22	14
Delvist uenig	8	5
Helt uenig	4	3
Total	160	-

Für die (wenigen) Schülerinnen und Schüler, die sich in der Schule unwohl fühlen, wurden eine Reihe von Stützmaßnahmen etabliert. Zur Seite stehen:

- „anonym rådgivning“
- der schulpsychologische Dienst
- die deutsche Pastorin
- die Studienberatung
- die Teamleitungen
- der Schulleiter

Verbesserungsmöglichkeiten und Handlungsplan:

Verbesserungsmöglichkeiten gibt es im Bereich des Verhaltens im Brandfall. Hier ist eine Übung für den Herbst 2019 mit dem zuständigen Brandschutzbeauftragten abgesprochen.

Das DGN beteiligt sich an einer Umfrage der SDU unter den Jugendlichen, dessen Thema das Wohlbefinden und die Gesundheit ist. Diese Umfrage wird zu Beginn des Jahres 2019 durchgeführt werden. Die Ergebnisse bilden eine weitere Grundlage, Schwächen in der Lernumgebung aufzudecken.

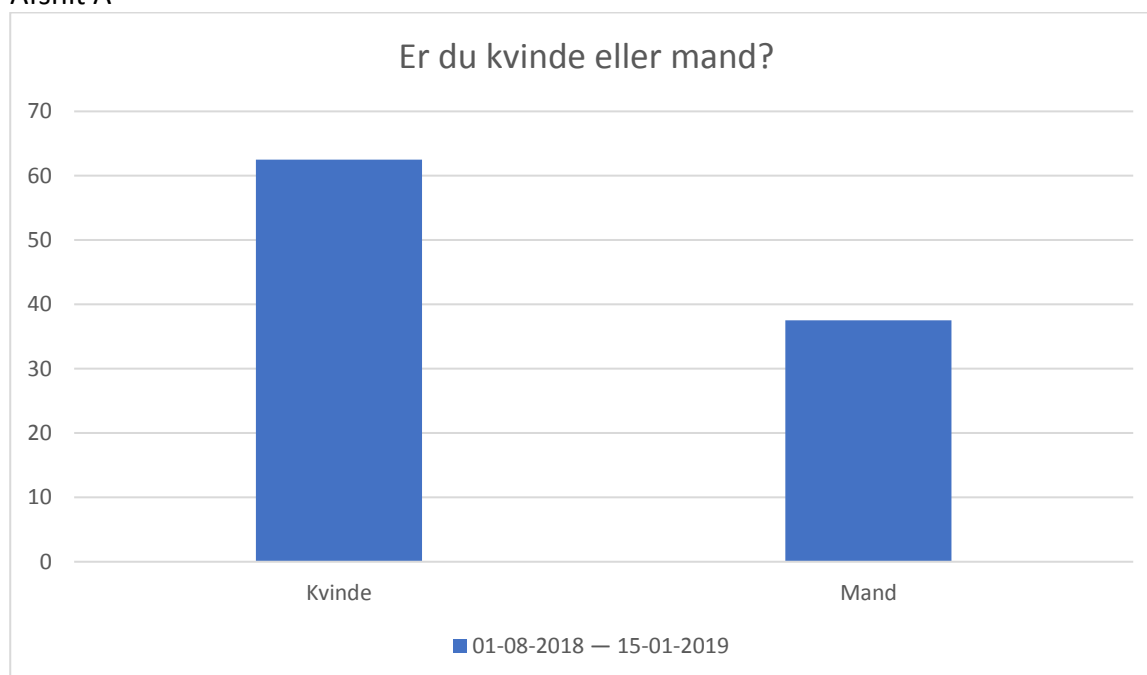
Darüber hinaus nimmt das DGN (selbstverständlich) jährlich an der „nationalen trivselsmåling“ statt.

Im Laufe des Jahres 2019 soll eine APV innerhalb des Lehrkörpers durchgeführt werden. Diese wird auch mit Hinblick auf das Unterrichtsklima aus Sicht der Lehrkräfte ausgewertet werden.



Ergebnisse der Umfrage zum Wohlbefinden der Schüler

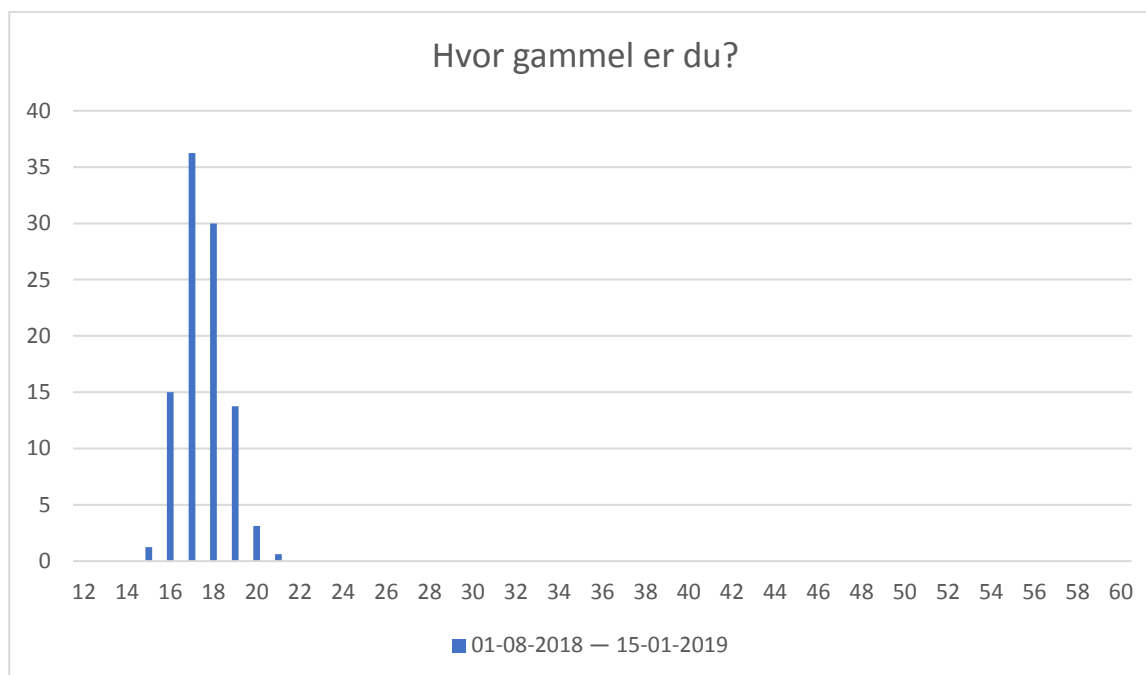
Afsnit A



01-08-2018 — 15-01-2019; Gennemsnit og spredning kan ikke beregnes.

Svarmulighed	01-08-2018 — 15-01-2019: Antal	01-08-2018 — 15-01-2019: Andel (%)
Kvinde	100	63
Mand	60	38
Total	160	-





01-08-2018 — 15-01-2019; Gennemsnit: 17,5, spredning: 1,1

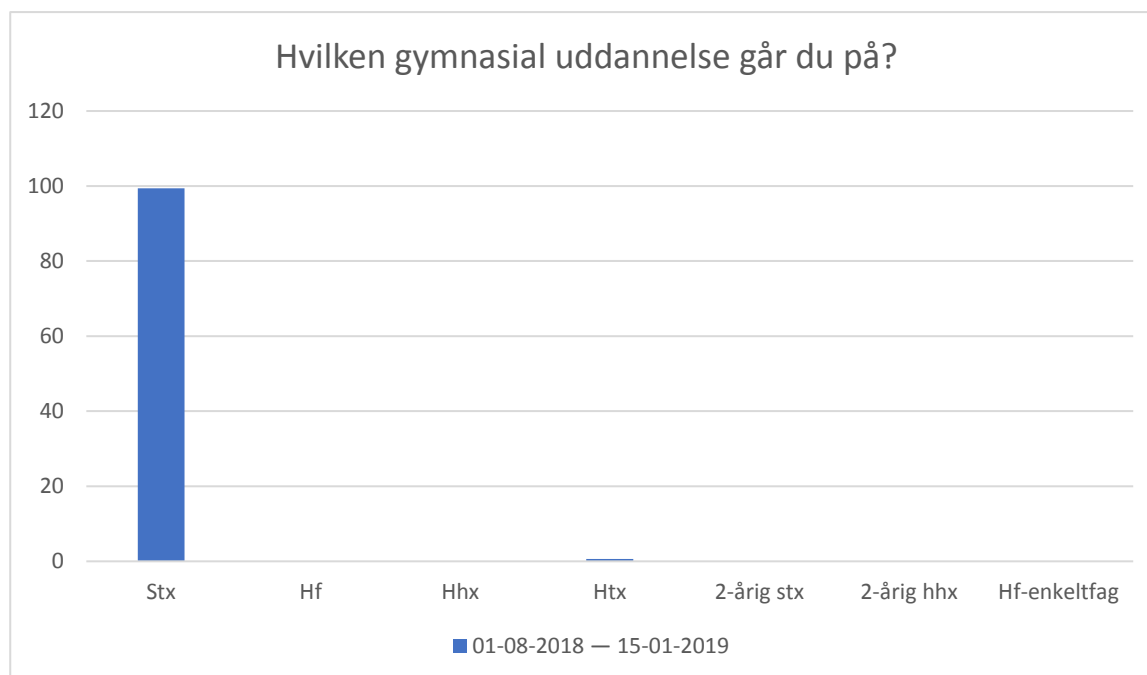
Svarmulighed	01-08-2018 — 15-01-2019: Antal	01-08-2018 — 15-01-2019: Andel (%)
12	0	0
13	0	0
14	0	0
15	2	1
16	24	15
17	58	36
18	48	30
19	22	14
20	5	3
21	1	1
22	0	0
23	0	0
24	0	0
25	0	0
26	0	0
27	0	0
28	0	0
29	0	0
30	0	0
31	0	0
32	0	0
33	0	0
34	0	0
35	0	0
36	0	0



37	0	0
38	0	0
39	0	0
40	0	0
41	0	0
42	0	0
43	0	0
44	0	0
45	0	0
46	0	0
47	0	0
48	0	0
49	0	0
50	0	0
51	0	0
52	0	0
53	0	0
54	0	0
55	0	0
56	0	0
57	0	0
58	0	0
59	0	0
60	0	0
Total	160	-



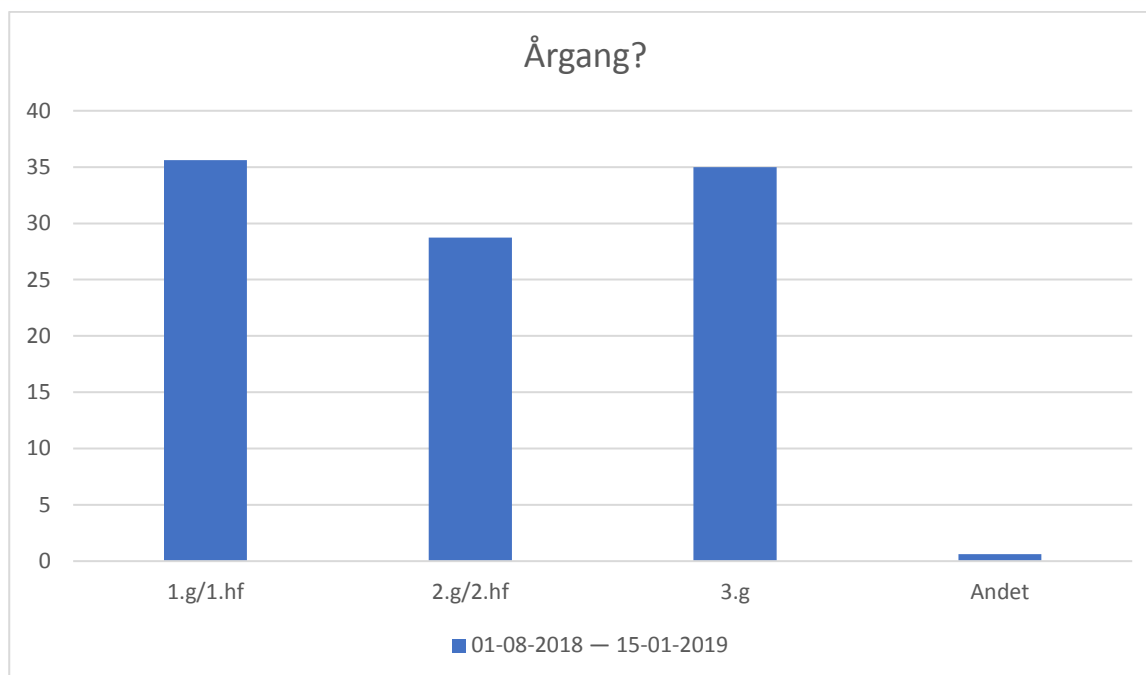
Afsnit B



01-08-2018 — 15-01-2019; Gennemsnit og spredning kan ikke beregnes.

Svarmulighed	01-08-2018 — 15-01-2019: Antal	01-08-2018 — 15-01-2019: Andel (%)
Stx	159	99
Hf	0	0
Hhx	0	0
Htx	1	1
2-årig stx	0	0
2-årig hhx	0	0
Hf-enkeltfag	0	0
Total	160	-





01-08-2018 — 15-01-2019; Gennemsnit og spredning kan ikke beregnes.

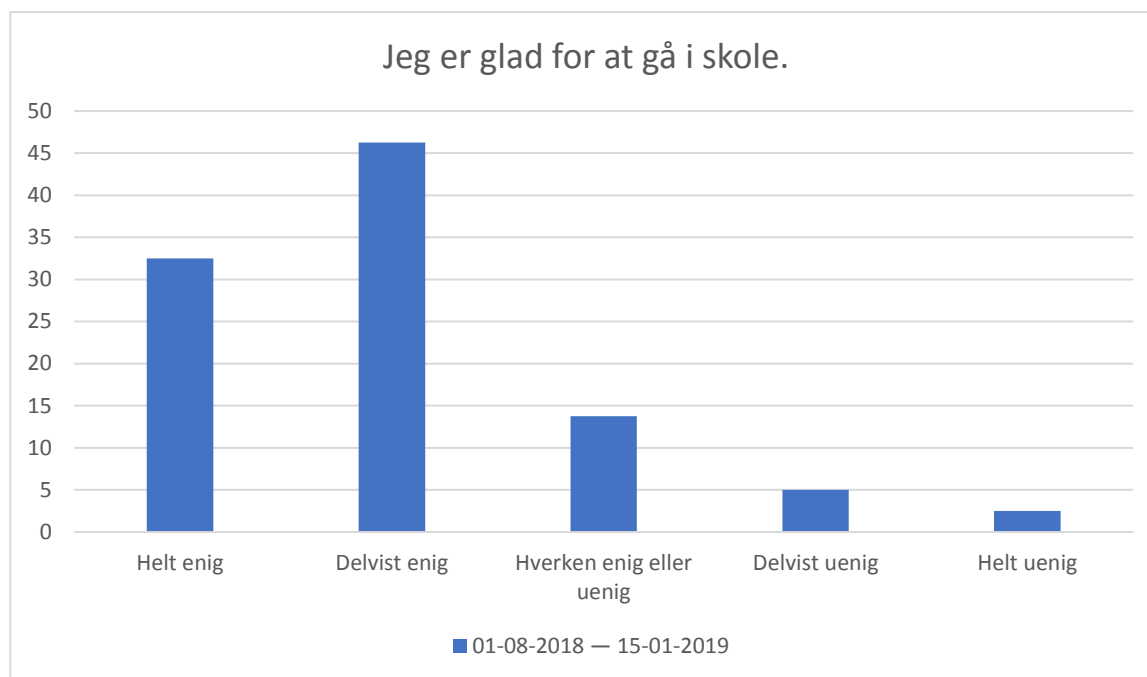
Svarmulighed01-08-2018 — 15-01-2019: Antal01-08-2018 — 15-01-2019: Andel (%)		
1.g/1.hf	57	36
2.g/2.hf	46	29
3.g	56	35
Andet	1	1
Total	160	-



Spørgsmålet »Hvilken klasse går du i (den klasse du har dansk sammen med)?« har ikke nok besvarelser.



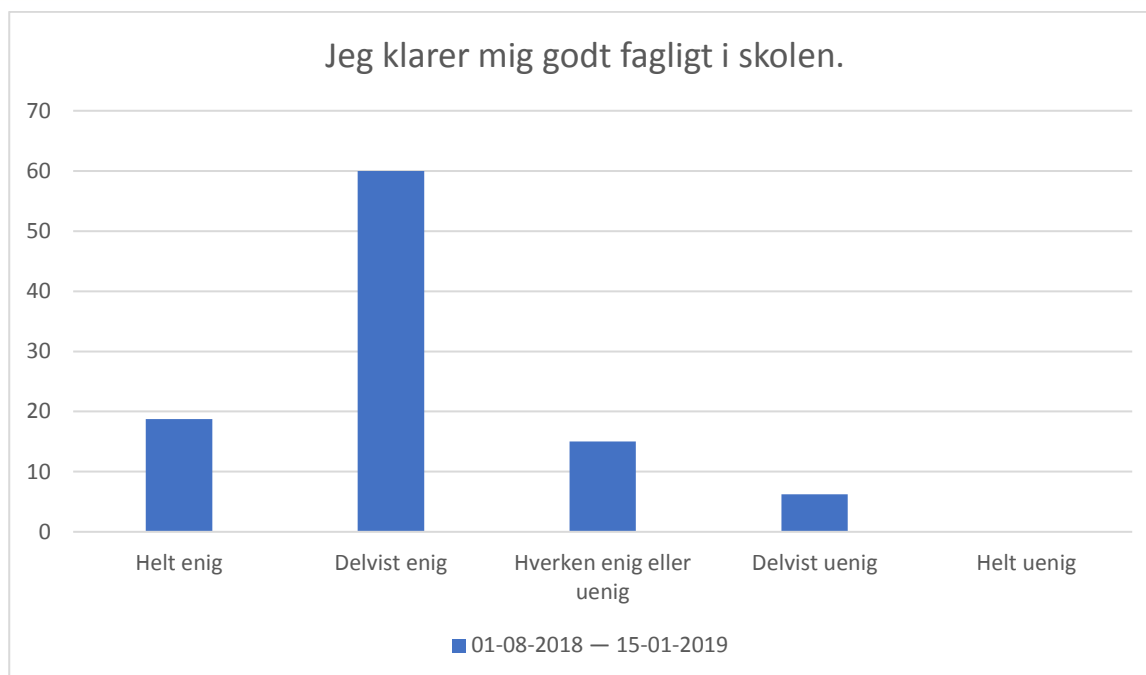
Afsnit C



01-08-2018 — 15-01-2019; Gennemsnit: 4, spredning: 0,9

Svarmulighed	01-08-2018 — 15-01-2019: Antal	01-08-2018 — 15-01-2019: Andel (%)
Helt enig	52	33
Delvist enig	74	46
Hverken enig eller uenig	22	14
Delvist uenig	8	5
Helt uenig	4	3
Total	160	-

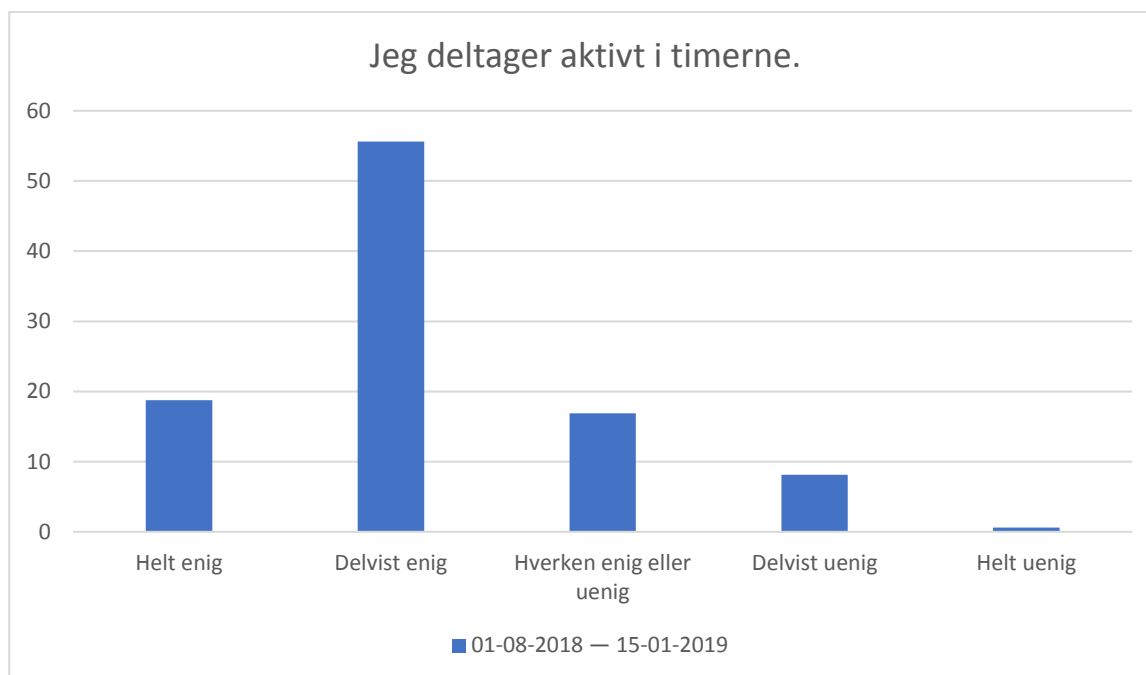




01-08-2018 — 15-01-2019; Gennemsnit: 3,9, spredning: 0,8

Svarmulighed	01-08-2018 — 15-01-2019: Antal	01-08-2018 — 15-01-2019: Andel (%)
Helt enig	30	19
Delvist enig	96	60
Hverken enig eller uenig	24	15
Delvist uenig	10	6
Helt uenig	0	0
Total	160	-

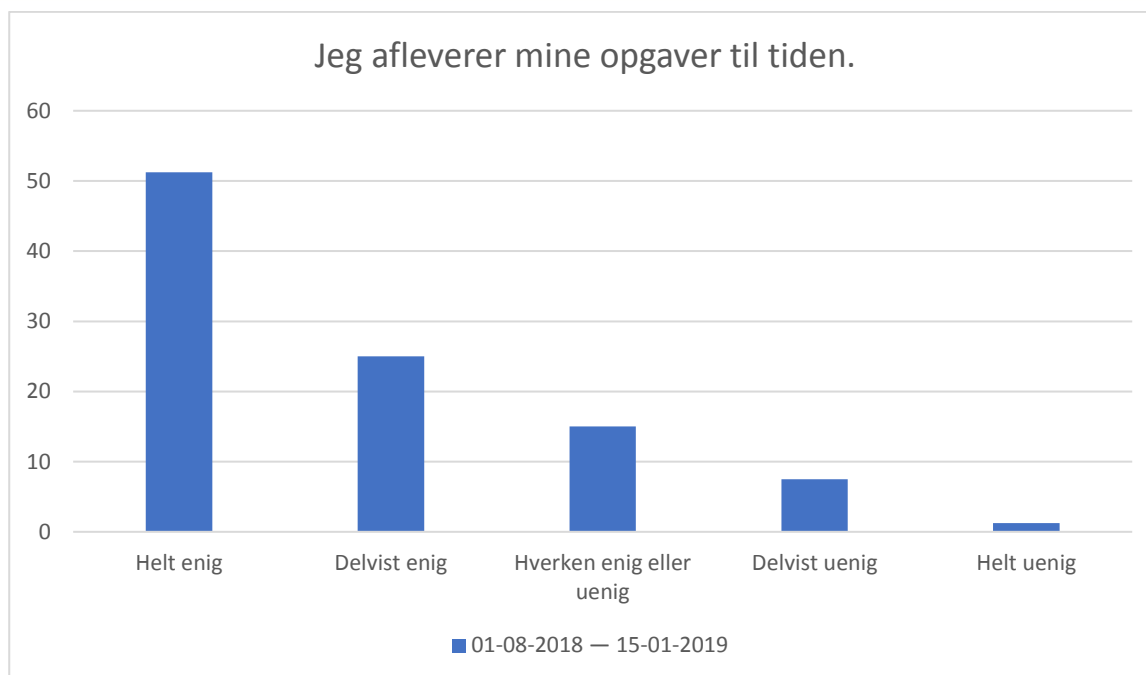




01-08-2018 — 15-01-2019; Gennemsnit: 3,8, spredning: 0,8

Svarmulighed	01-08-2018 — 15-01-2019: Antal	01-08-2018 — 15-01-2019: Andel (%)
Helt enig	30	19
Delvist enig	89	56
Hverken enig eller uenig	27	17
Delvist uenig	13	8
Helt uenig	1	1
Total	160	-

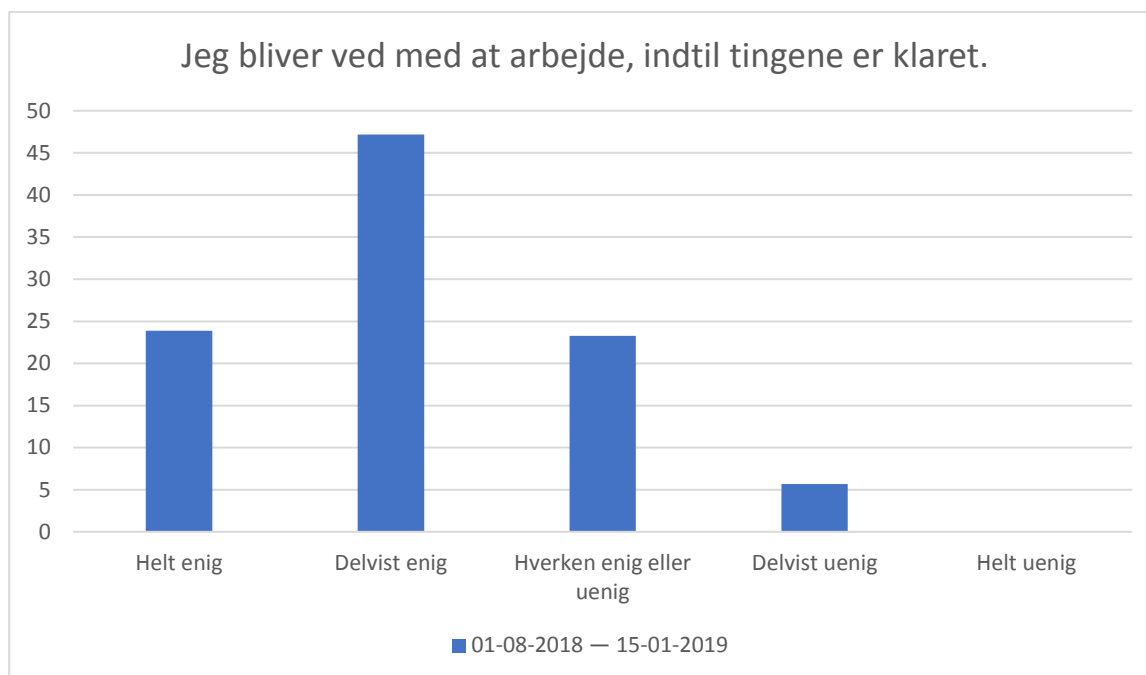




01-08-2018 — 15-01-2019; Gennemsnit: 4,2, spredning: 1

Svarmulighed	01-08-2018 — 15-01-2019: Antal	01-08-2018 — 15-01-2019: Andel (%)
Helt enig	82	51
Delvist enig	40	25
Hverken enig eller uenig	24	15
Delvist uenig	12	8
Helt uenig	2	1
Total	160	-



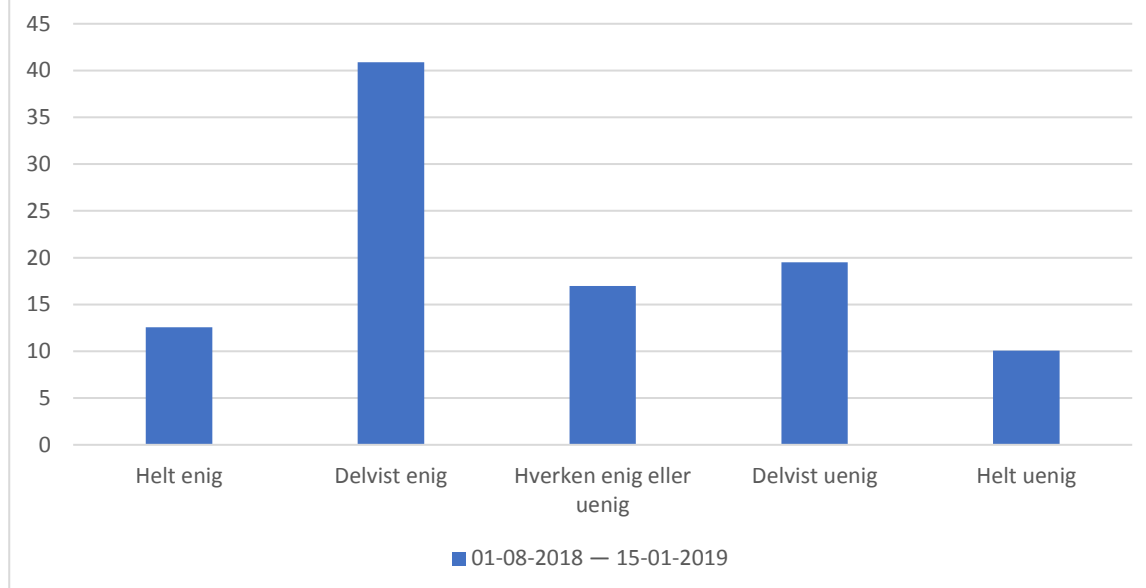


01-08-2018 — 15-01-2019; Gennemsnit: 3,9, spredning: 0,8

Svarmulighed	01-08-2018 — 15-01-2019: Antal	01-08-2018 — 15-01-2019: Andel (%)
Helt enig	38	24
Delvist enig	75	47
Hverken enig eller uenig	37	23
Delvist uenig	9	6
Helt uenig	0	0
Total	159	-



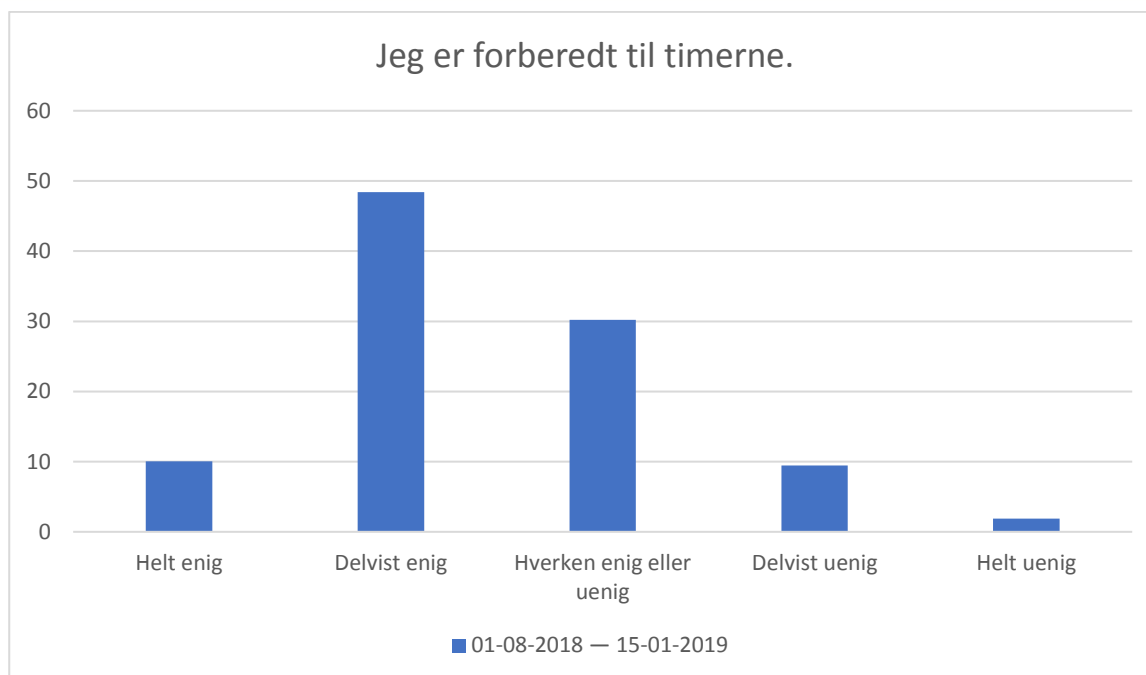
Jeg har svært ved at komme i gang med opgaver.



01-08-2018 — 15-01-2019; Gennemsnit: 2,7, spredning: 1,2

Svarmulighed	01-08-2018 — 15-01-2019: Antal	01-08-2018 — 15-01-2019: Andel (%)
Helt enig	20	13
Delvist enig	65	41
Hverken enig eller uenig	27	17
Delvist uenig	31	19
Helt uenig	16	10
Total	159	-

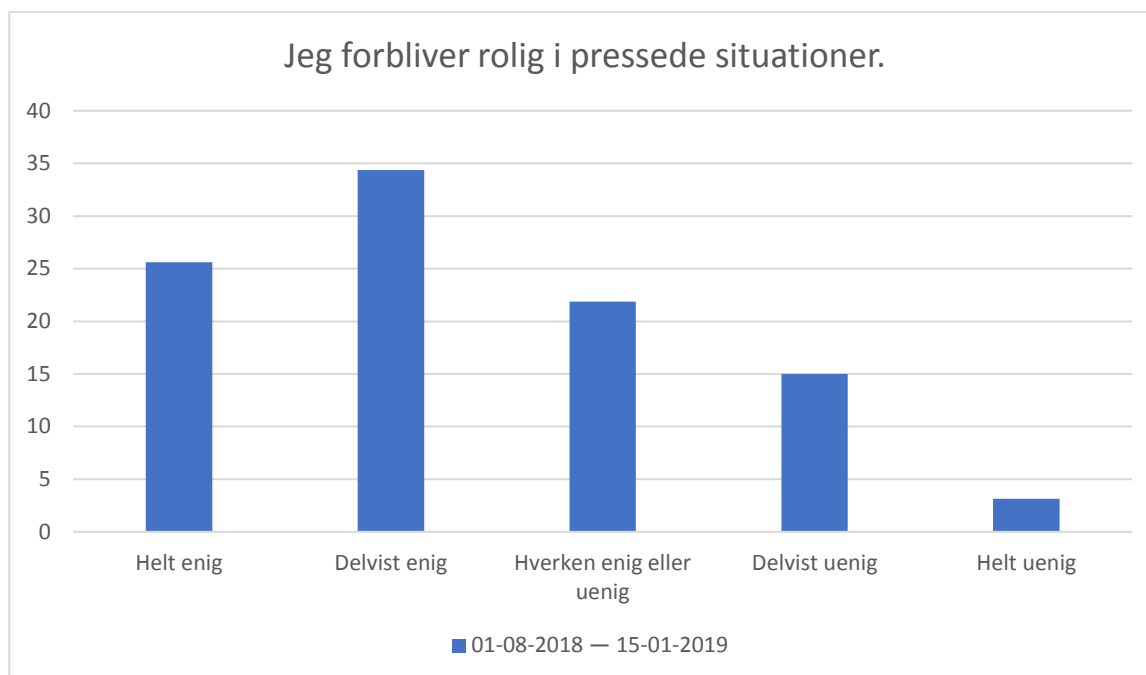




01-08-2018 — 15-01-2019; Gennemsnit: 3,6, spredning: 0,9

Svarmulighed	01-08-2018 — 15-01-2019: Antal	01-08-2018 — 15-01-2019: Andel (%)
Helt enig	16	10
Delvist enig	77	48
Hverken enig eller uenig	48	30
Delvist uenig	15	9
Helt uenig	3	2
Total	159	-





01-08-2018 — 15-01-2019; Gennemsnit: 3,6, spredning: 1,1

Svarmulighed	01-08-2018 — 15-01-2019: Antal	01-08-2018 — 15-01-2019: Andel (%)
Helt enig	41	26
Delvist enig	55	34
Hverken enig eller uenig	35	22
Delvist uenig	24	15
Helt uenig	5	3
Total	160	-

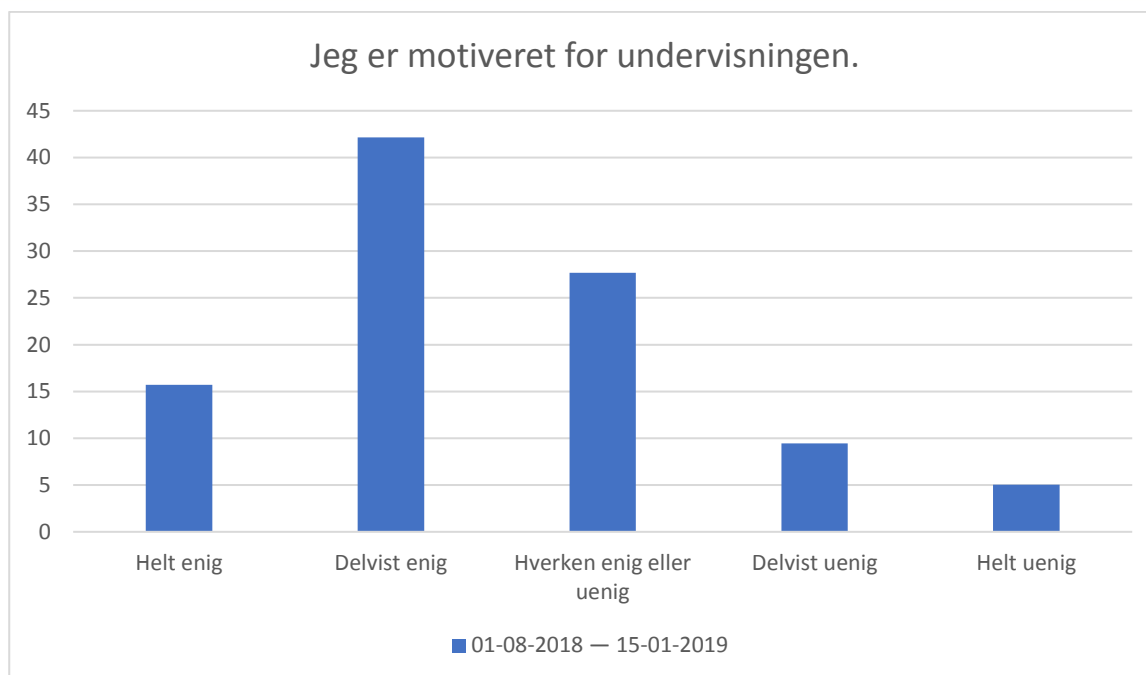




01-08-2018 — 15-01-2019; Gennemsnit: 4,3, spredning: 0,8

Svarmulighed	01-08-2018 — 15-01-2019: Antal	01-08-2018 — 15-01-2019: Andel (%)
Helt enig	72	45
Delvist enig	64	40
Hverken enig eller uenig	20	13
Delvist uenig	2	1
Helt uenig	1	1
Total	159	-

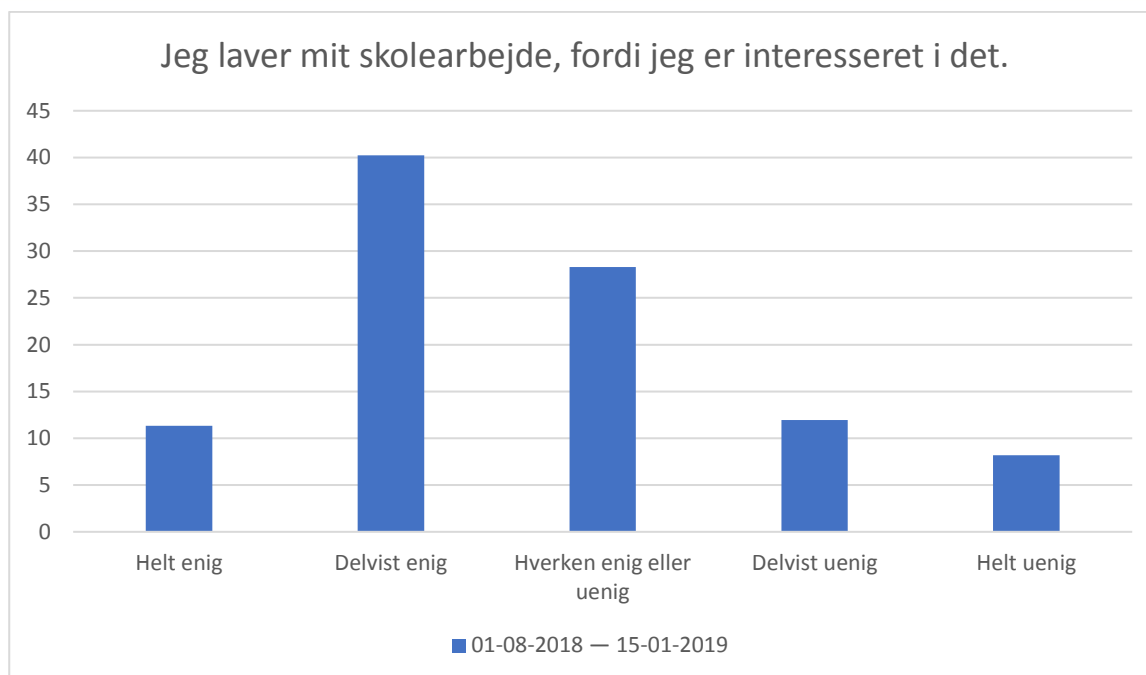




01-08-2018 — 15-01-2019; Gennemsnit: 3,5, spredning: 1

Svarmulighed	01-08-2018 — 15-01-2019: Antal	01-08-2018 — 15-01-2019: Andel (%)
Helt enig	25	16
Delvist enig	67	42
Hverken enig eller uenig	44	28
Delvist uenig	15	9
Helt uenig	8	5
Total	159	-

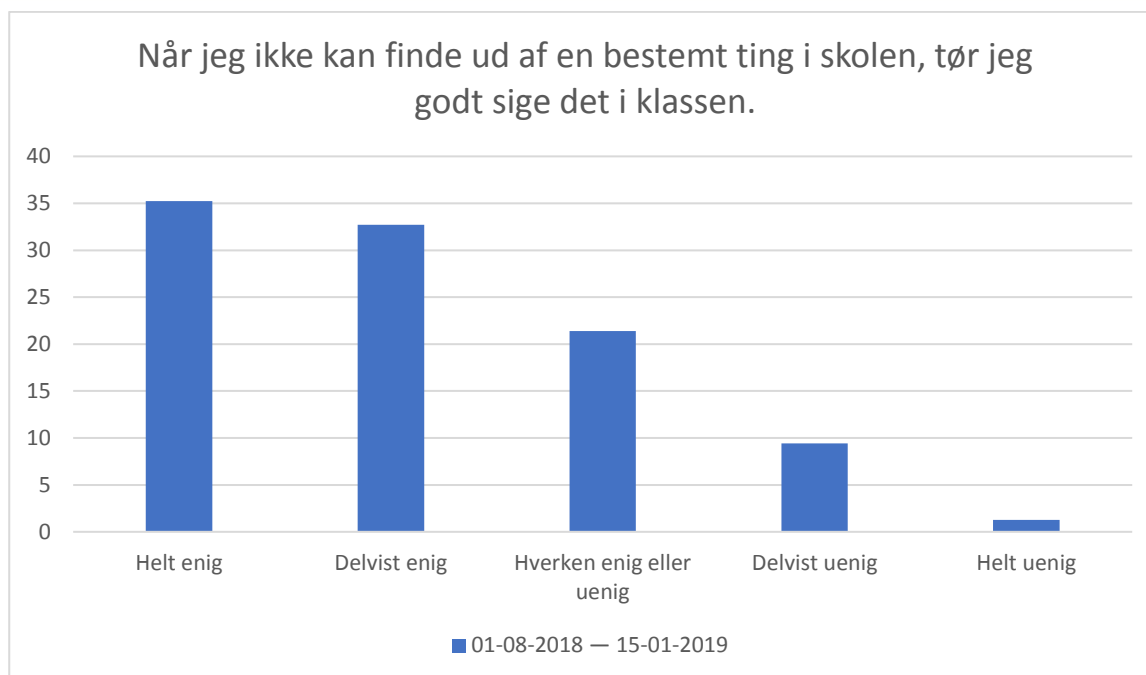




01-08-2018 — 15-01-2019; Gennemsnit: 3,3, spredning: 1,1

Svarmulighed	01-08-2018 — 15-01-2019: Antal	01-08-2018 — 15-01-2019: Andel (%)
Helt enig	18	11
Delvist enig	64	40
Hverken enig eller uenig	45	28
Delvist uenig	19	12
Helt uenig	13	8
Total	159	-



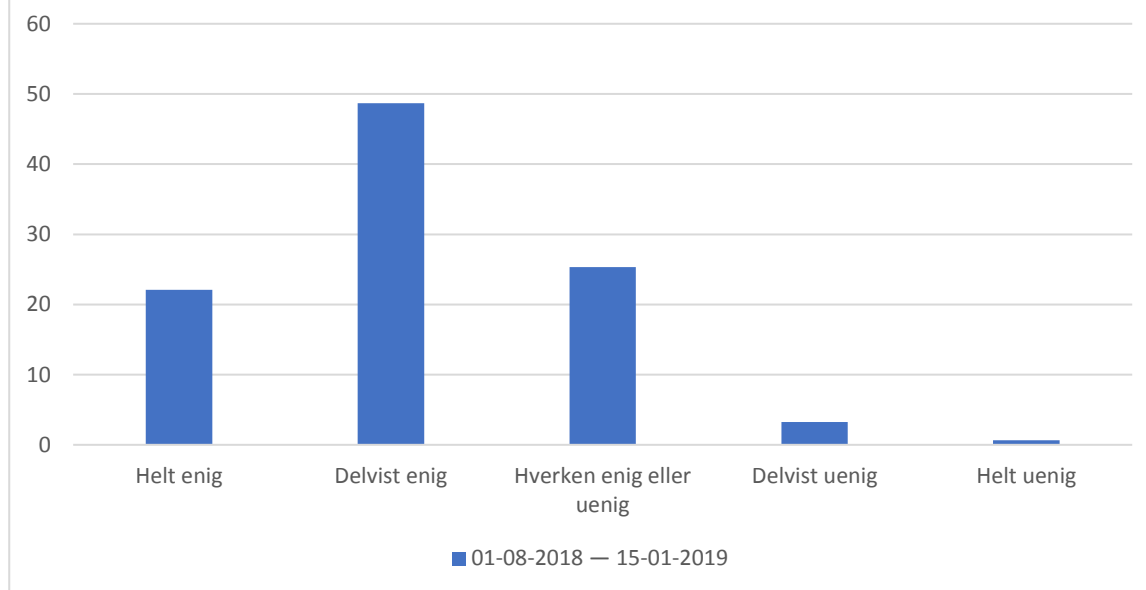


01-08-2018 — 15-01-2019; Gennemsnit: 3,9, spredning: 1

Svarmulighed	01-08-2018 — 15-01-2019: Antal	01-08-2018 — 15-01-2019: Andel (%)
Helt enig	56	35
Delvist enig	52	33
Hverken enig eller uenig	34	21
Delvist uenig	15	9
Helt uenig	2	1
Total	159	-



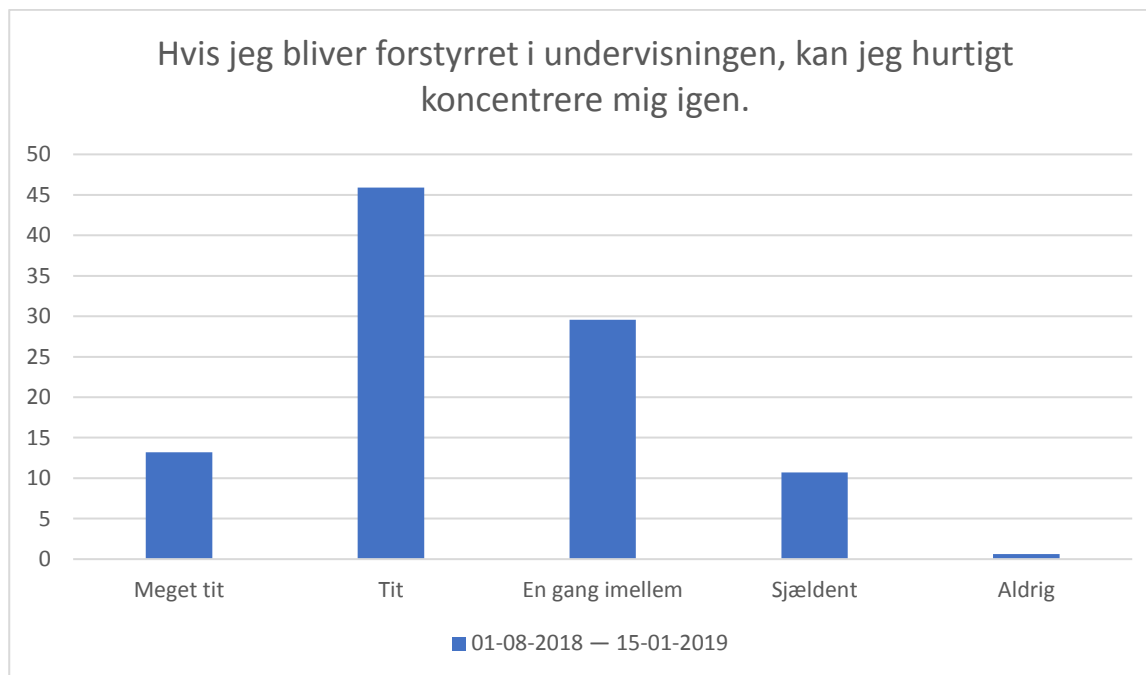
Jeg gør gode faglige fremskridt i skolen.



01-08-2018 — 15-01-2019; Gennemsnit: 3,9, spredning: 0,8

Svarmulighed	01-08-2018 — 15-01-2019: Antal	01-08-2018 — 15-01-2019: Andel (%)
Helt enig	34	22
Delvist enig	75	49
Hverken enig eller uenig	39	25
Delvist uenig	5	3
Helt uenig	1	1
Total	154	-

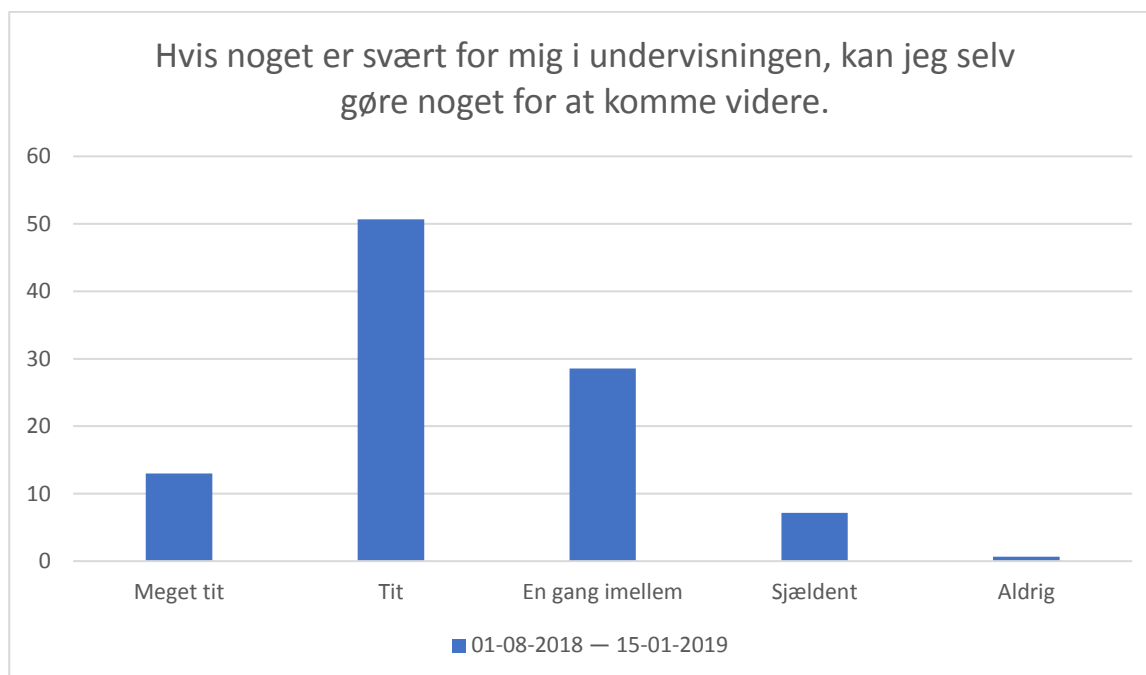




01-08-2018 — 15-01-2019; Gennemsnit: 3,6, spredning: 0,9

Svarmulighed	01-08-2018 — 15-01-2019: Antal	01-08-2018 — 15-01-2019: Andel (%)
Meget tit	21	13
Tit	73	46
En gang imellem	47	30
Sjældent	17	11
Aldrig	1	1
Total	159	-

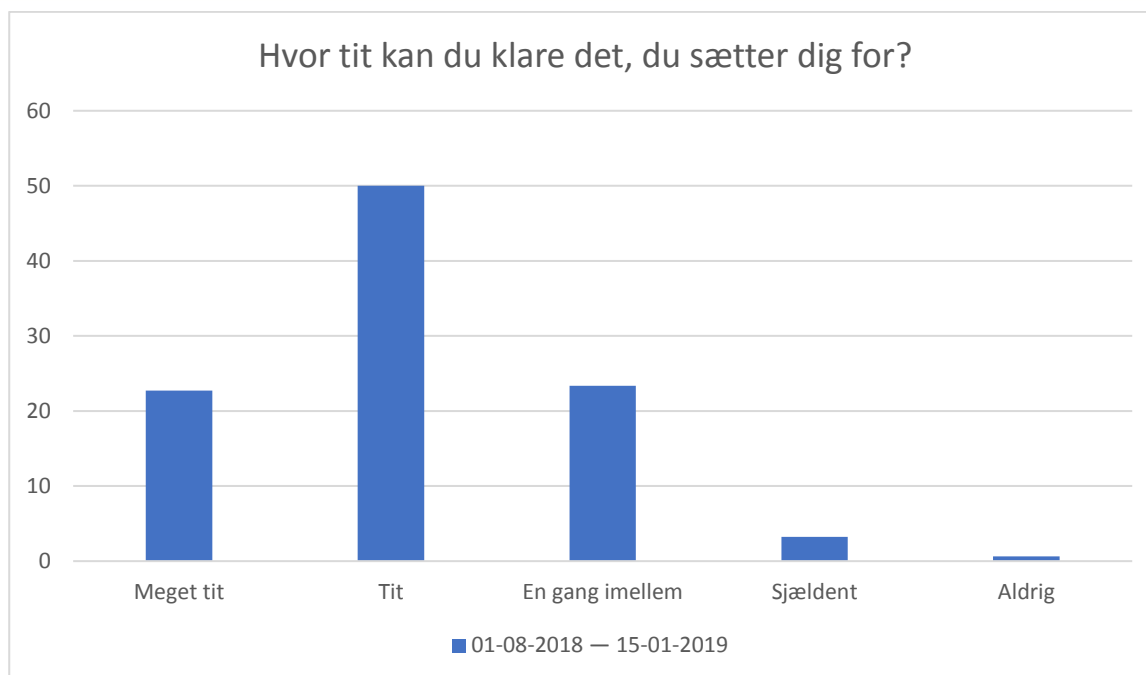




01-08-2018 — 15-01-2019; Gennemsnit: 3,7, spredning: 0,8

Svarmulighed	01-08-2018 — 15-01-2019: Antal	01-08-2018 — 15-01-2019: Andel (%)
Meget tit	20	13
Tit	78	51
En gang imellem	44	29
Sjældent	11	7
Aldrig	1	1
Total	154	-

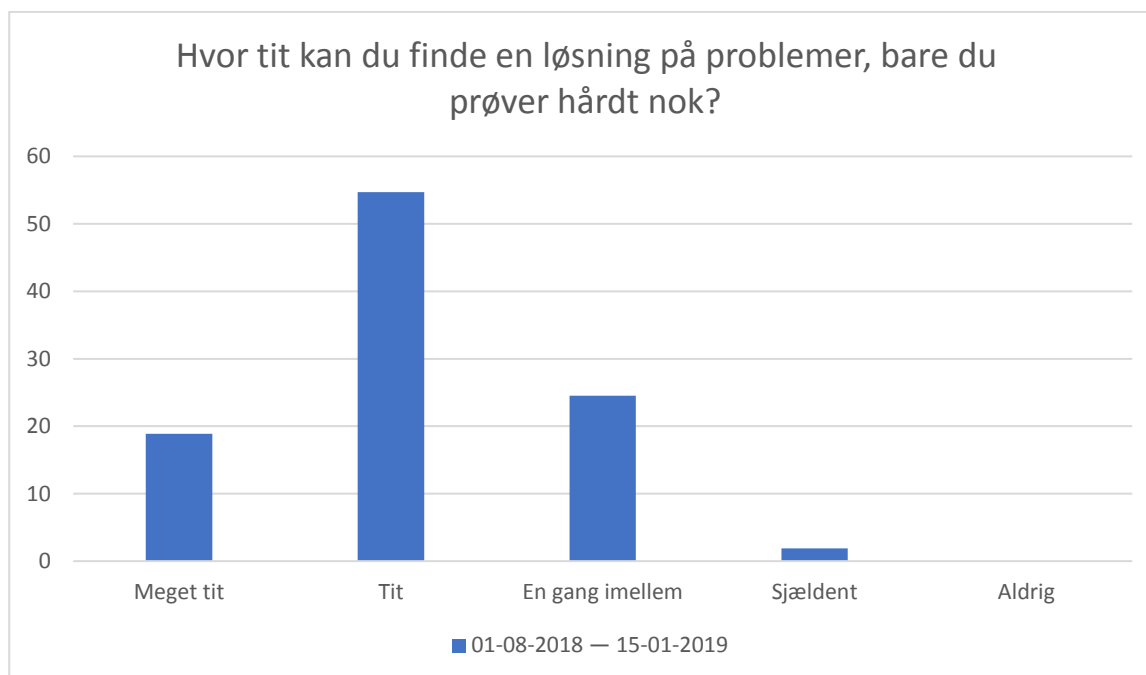




01-08-2018 — 15-01-2019; Gennemsnit: 3,9, spredning: 0,8

Svarmulighed	01-08-2018 — 15-01-2019: Antal	01-08-2018 — 15-01-2019: Andel (%)
Meget tit	35	23
Tit	77	50
En gang imellem	36	23
Sjældent	5	3
Aldrig	1	1
Total	154	-



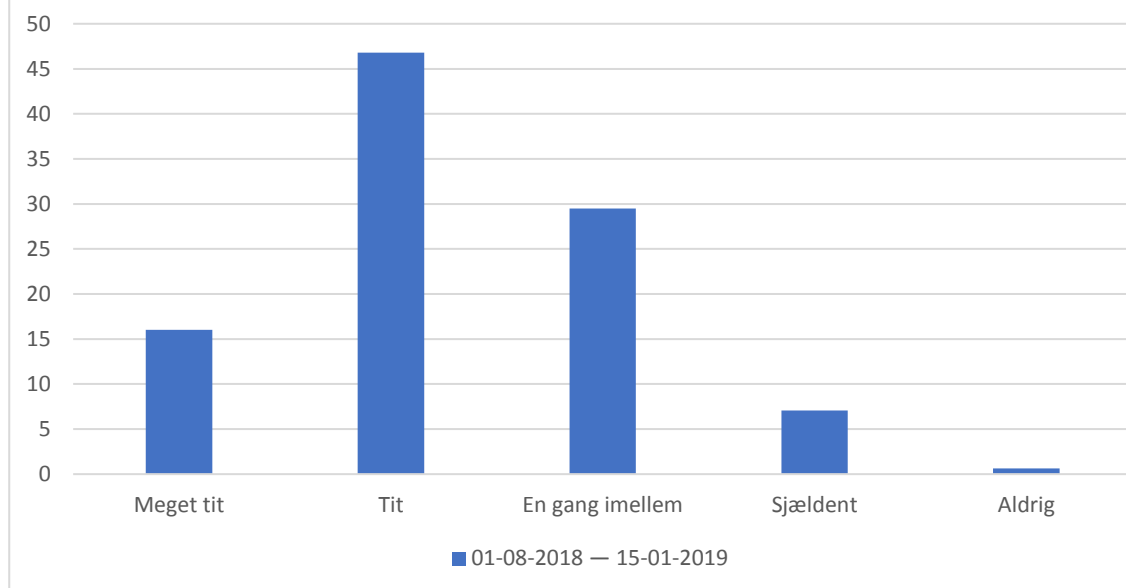


01-08-2018 — 15-01-2019; Gennemsnit: 3,9, spredning: 0,7

Svarmulighed	01-08-2018 — 15-01-2019: Antal	01-08-2018 — 15-01-2019: Andel (%)
Meget tit	30	19
Tit	87	55
En gang imellem	39	25
Sjældent	3	2
Aldrig	0	0
Total	159	-



Lykkes det for dig at lære dét, du gerne vil i skolen?

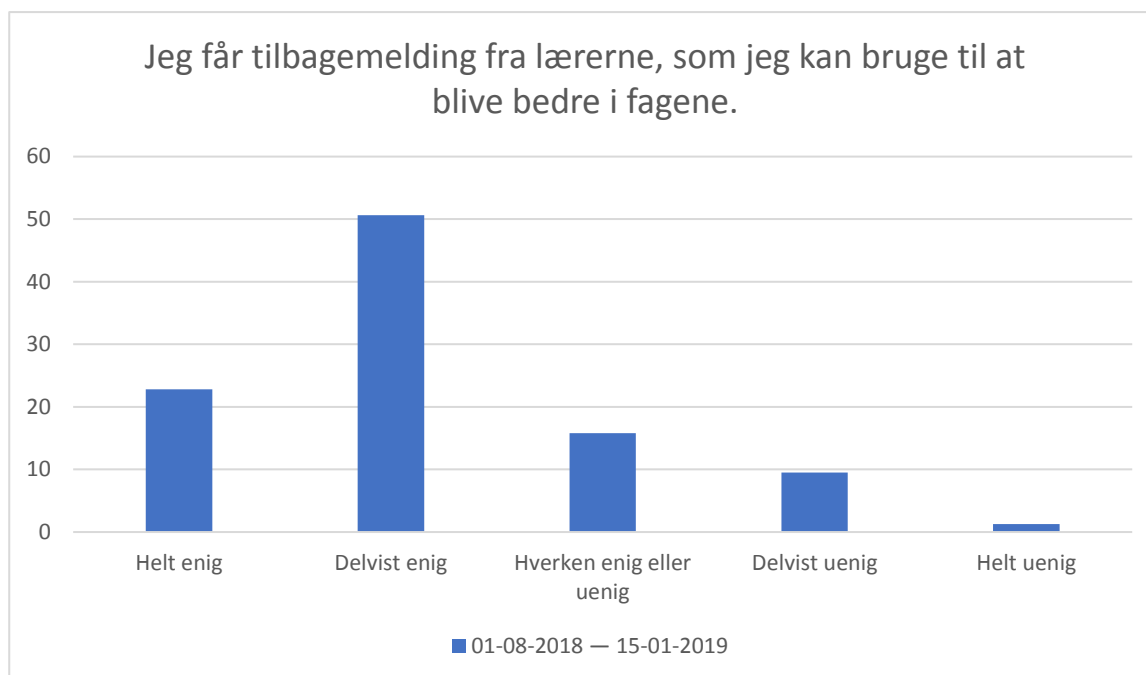


01-08-2018 — 15-01-2019; Gennemsnit: 3,7, spredning: 0,8

Svarmulighed	01-08-2018 — 15-01-2019: Antal	01-08-2018 — 15-01-2019: Andel (%)
Meget tit	25	16
Tit	73	47
En gang imellem	46	29
Sjældent	11	7
Aldrig	1	1
Total	156	-



Afsnit D

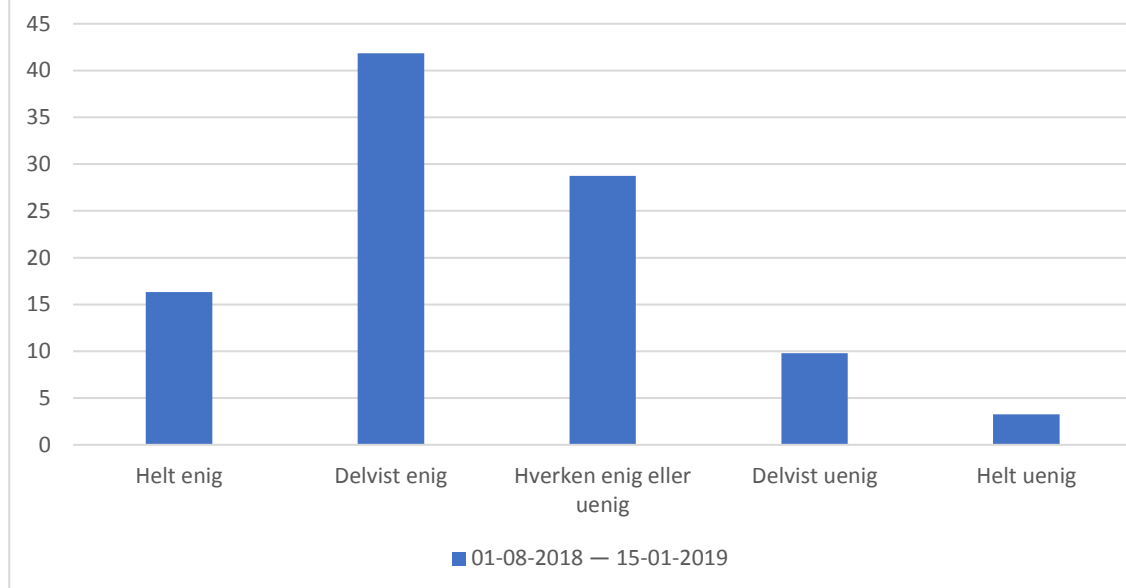


01-08-2018 — 15-01-2019; Gennemsnit: 3,8, spredning: 0,9

Svarmulighed	01-08-2018 — 15-01-2019: Antal	01-08-2018 — 15-01-2019: Andel (%)
Helt enig	36	23
Delvist enig	80	51
Hverken enig eller uenig	25	16
Delvist uenig	15	9
Helt uenig	2	1
Total	158	-



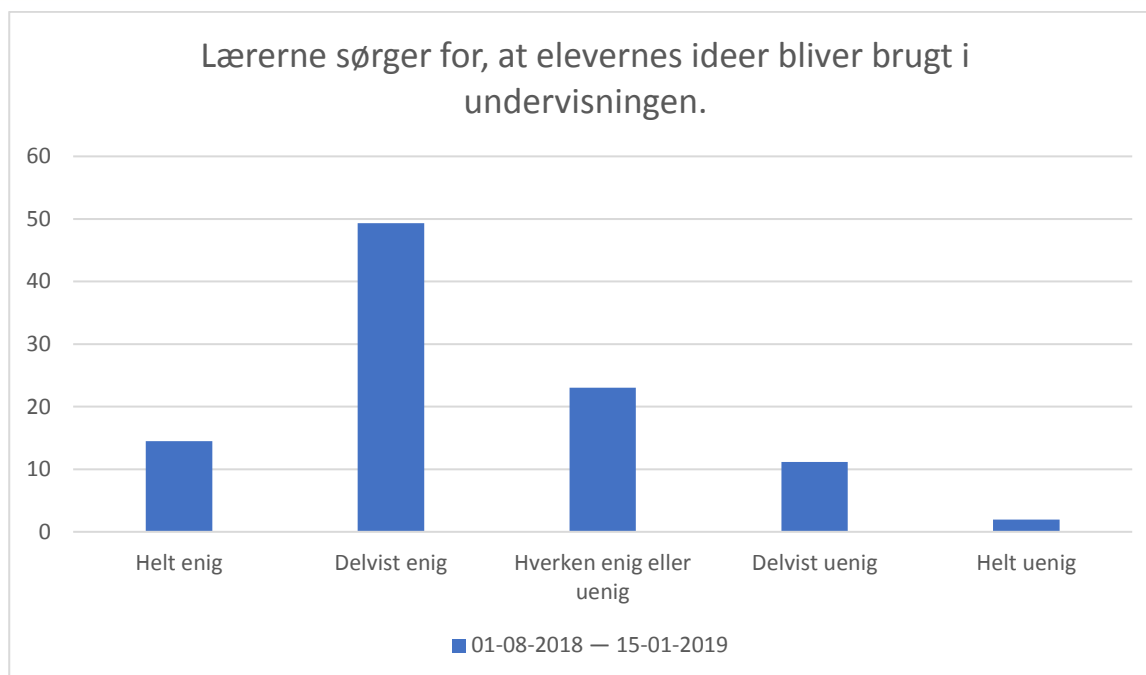
Jeg har indflydelse på undervisningen.



01-08-2018 — 15-01-2019; Gennemsnit: 3,6, spredning: 1

Svarmulighed	01-08-2018 — 15-01-2019: Antal	01-08-2018 — 15-01-2019: Andel (%)
Helt enig	25	16
Delvist enig	64	42
Hverken enig eller uenig	44	29
Delvist uenig	15	10
Helt uenig	5	3
Total	153	-



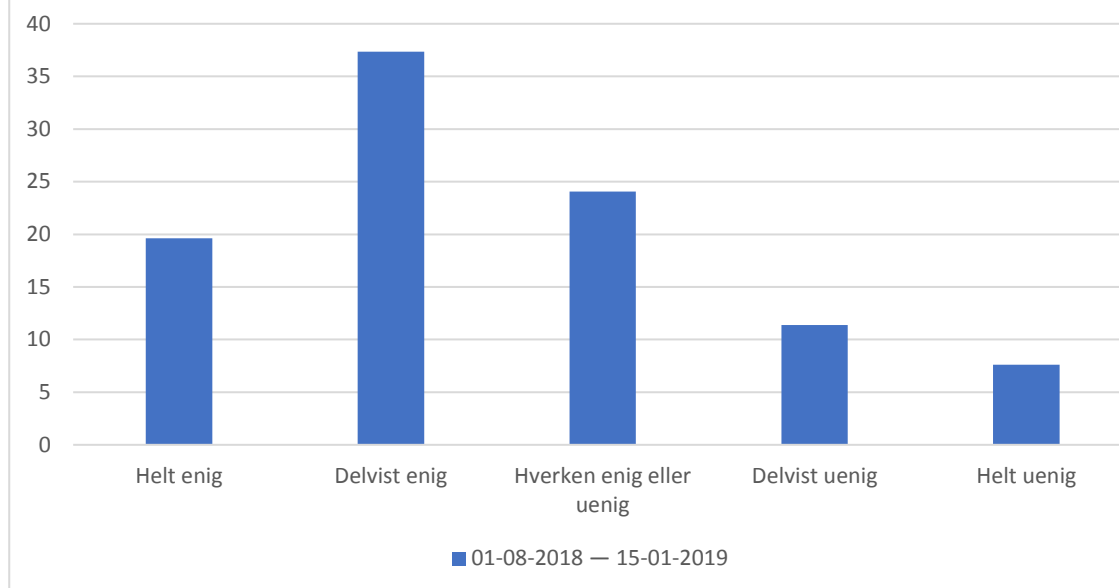


01-08-2018 — 15-01-2019; Gennemsnit: 3,6, spredning: 0,9

Svarmulighed	01-08-2018 — 15-01-2019: Antal	01-08-2018 — 15-01-2019: Andel (%)
Helt enig	22	14
Delvist enig	75	49
Hverken enig eller uenig	35	23
Delvist uenig	17	11
Helt uenig	3	2
Total	152	-



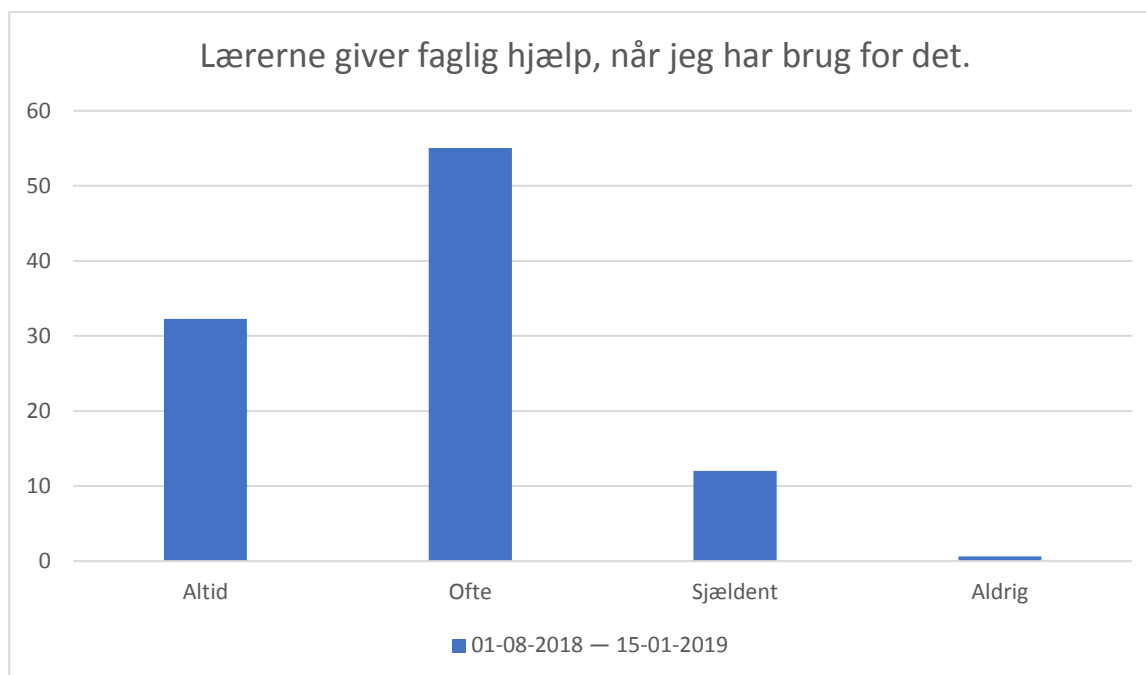
Undervisningen motiverer mig til at lære nyt.



01-08-2018 — 15-01-2019; Gennemsnit: 3,5, spredning: 1,2

Svarmulighed	01-08-2018 — 15-01-2019: Antal	01-08-2018 — 15-01-2019: Andel (%)
Helt enig	31	20
Delvist enig	59	37
Hverken enig eller uenig	38	24
Delvist uenig	18	11
Helt uenig	12	8
Total	158	-

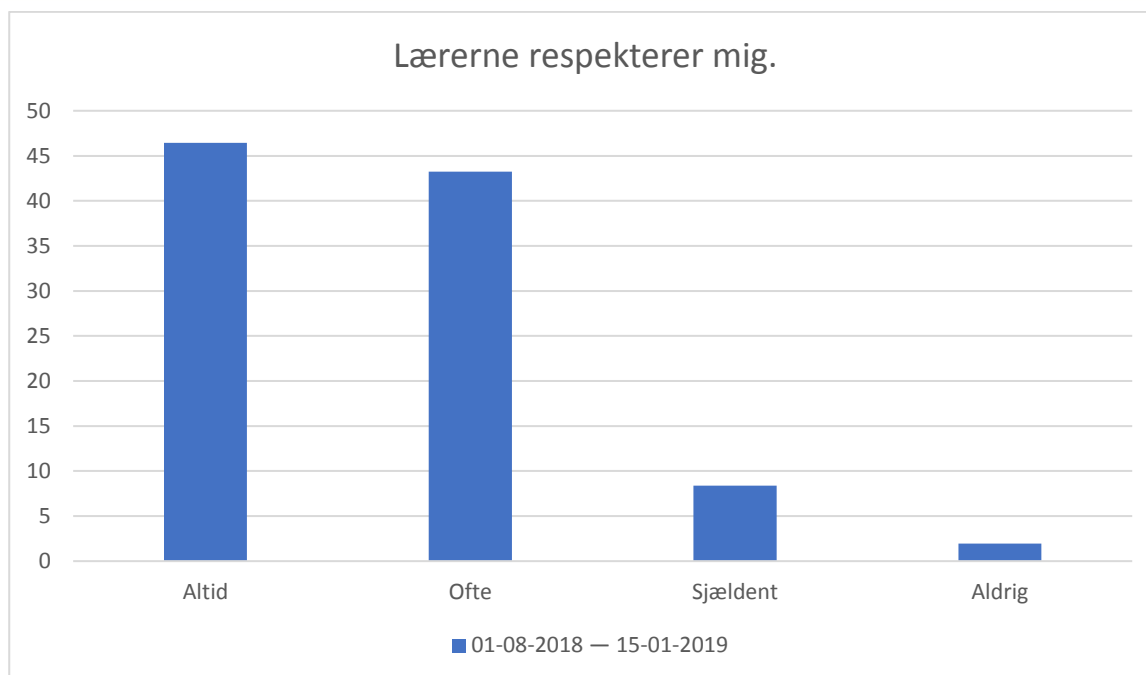




01-08-2018 — 15-01-2019; Gennemsnit: 3,2, spredning: 0,7

Svarmulighed	01-08-2018 — 15-01-2019: Antal	01-08-2018 — 15-01-2019: Andel (%)
Altid	51	32
Ofte	87	55
Sjældent	19	12
Aldrig	1	1
Total	158	-

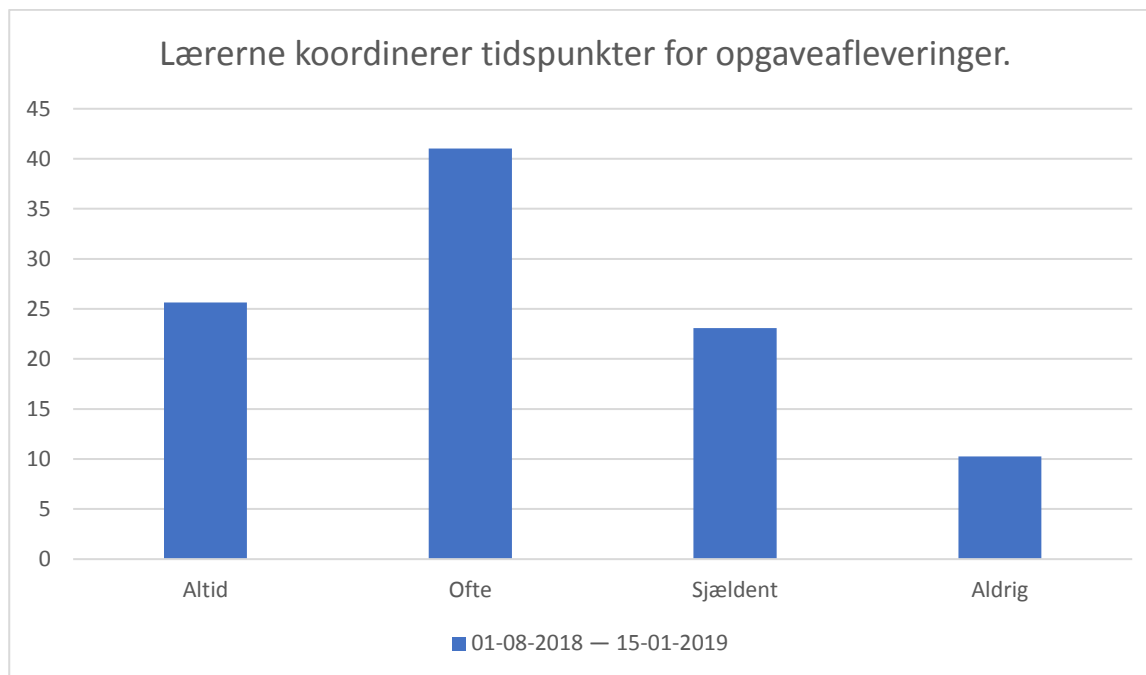




01-08-2018 — 15-01-2019; Gennemsnit: 3,3, spredning: 0,7

Svarmulighed	01-08-2018 — 15-01-2019: Antal	01-08-2018 — 15-01-2019: Andel (%)
Altid	72	46
Ofte	67	43
Sjældent	13	8
Aldrig	3	2
Total	155	-



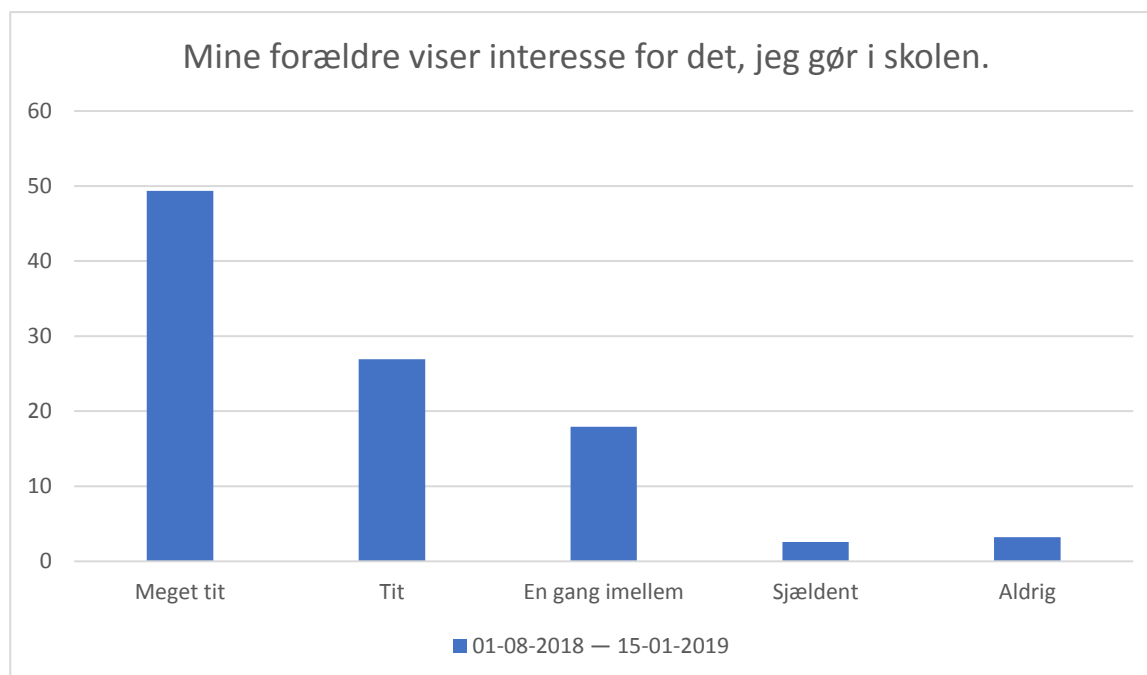


01-08-2018 — 15-01-2019; Gennemsnit: 2,8, spredning: 0,9

Svarmulighed	01-08-2018 — 15-01-2019: Antal	01-08-2018 — 15-01-2019: Andel (%)
Altid	40	26
Ofte	64	41
Sjældent	36	23
Aldrig	16	10
Total	156	-



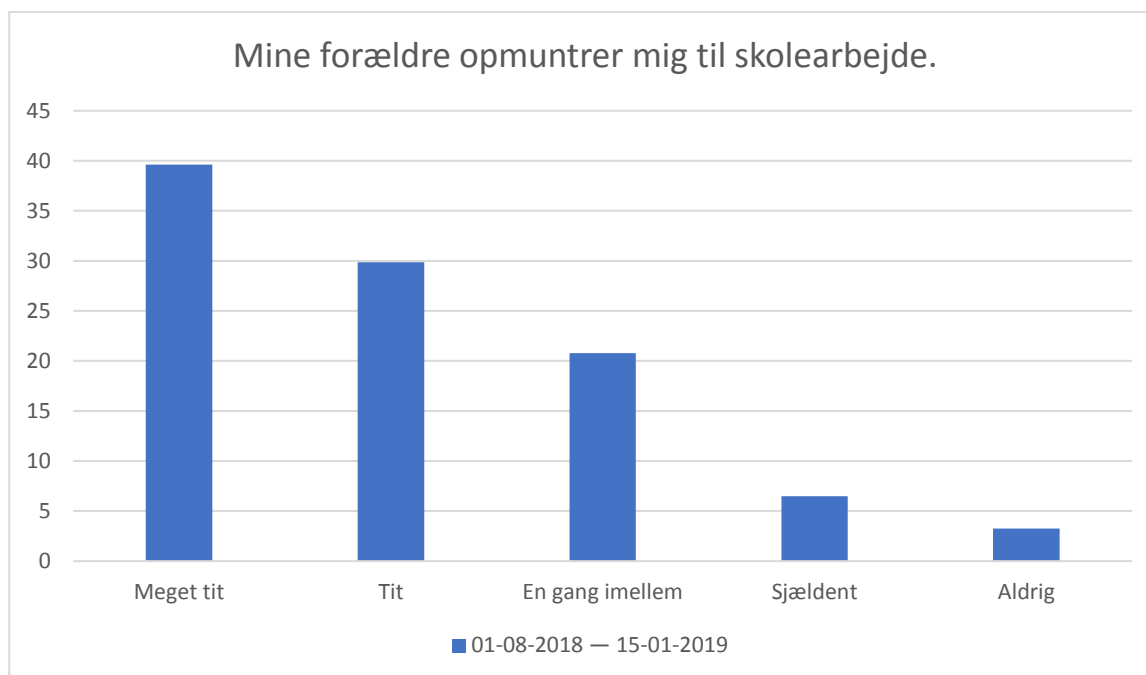
Afsnit E



01-08-2018 — 15-01-2019; Gennemsnit: 4,2, spredning: 1

Svarmulighed	01-08-2018 — 15-01-2019: Antal	01-08-2018 — 15-01-2019: Andel (%)
Meget tit	77	49
Tit	42	27
En gang imellem	28	18
Sjældent	4	3
Aldrig	5	3
Total	156	-



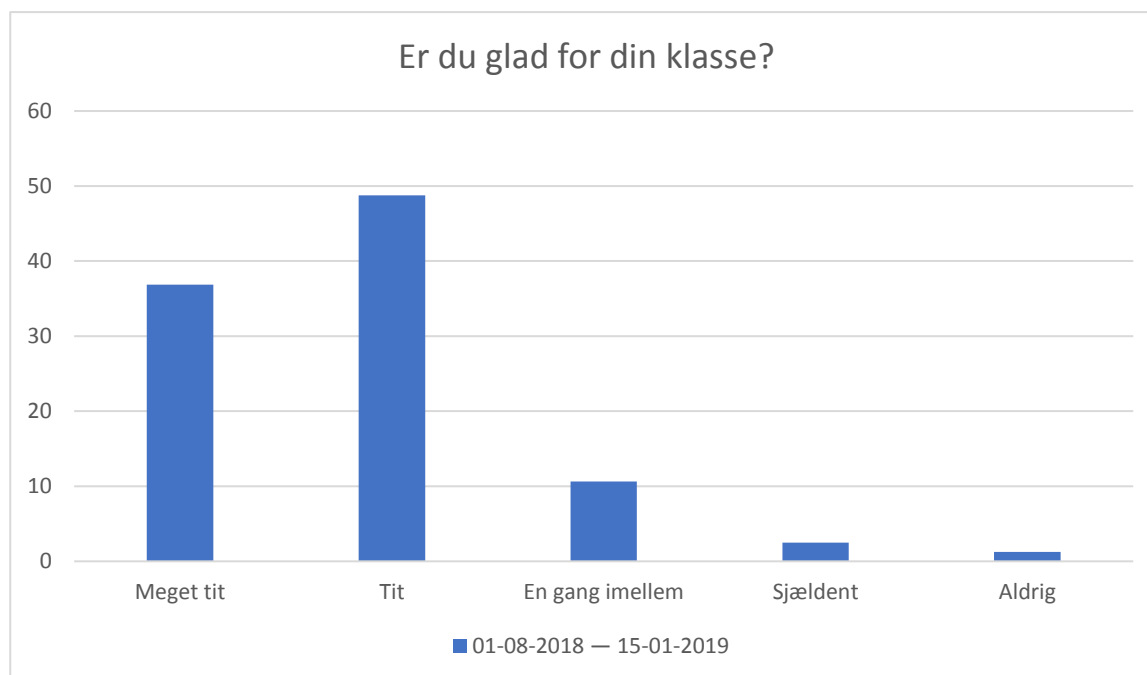


01-08-2018 — 15-01-2019; Gennemsnit: 4, spredning: 1,1

Svarmulighed	01-08-2018 — 15-01-2019: Antal	01-08-2018 — 15-01-2019: Andel (%)
Meget tit	61	40
Tit	46	30
En gang imellem	32	21
Sjældent	10	6
Aldrig	5	3
Total	154	-



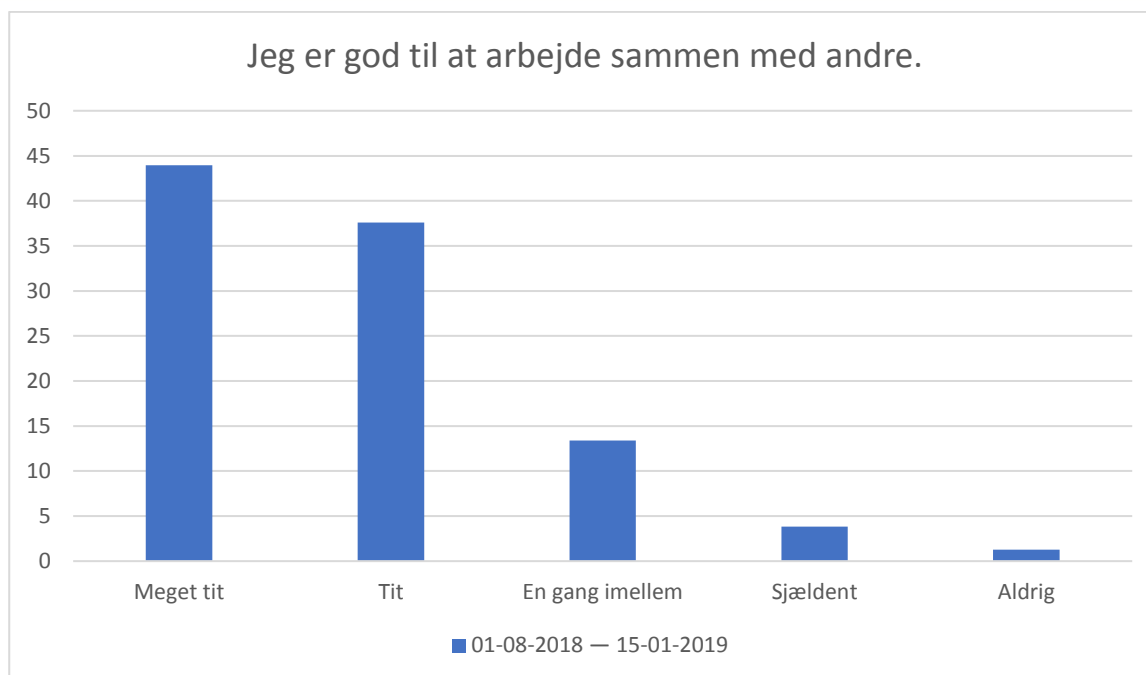
Afsnit F



01-08-2018 — 15-01-2019; Gennemsnit: 4,2, spredning: 0,8

Svarmulighed	01-08-2018 — 15-01-2019: Antal	01-08-2018 — 15-01-2019: Andel (%)
Meget tit	59	37
Tit	78	49
En gang imellem	17	11
Sjældent	4	3
Aldrig	2	1
Total	160	-



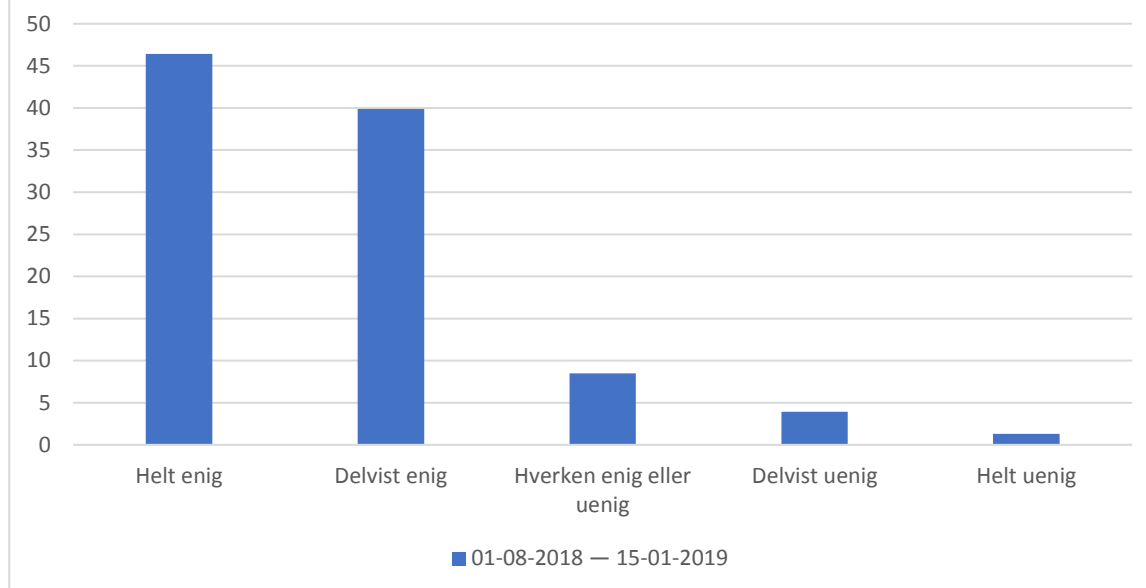


01-08-2018 — 15-01-2019; Gennemsnit: 4,2, spredning: 0,9

Svarmulighed	01-08-2018 — 15-01-2019: Antal	01-08-2018 — 15-01-2019: Andel (%)
Meget tit	69	44
Tit	59	38
En gang imellem	21	13
Sjældent	6	4
Aldrig	2	1
Total	157	-



Jeg føler, at jeg hører til på min skole.

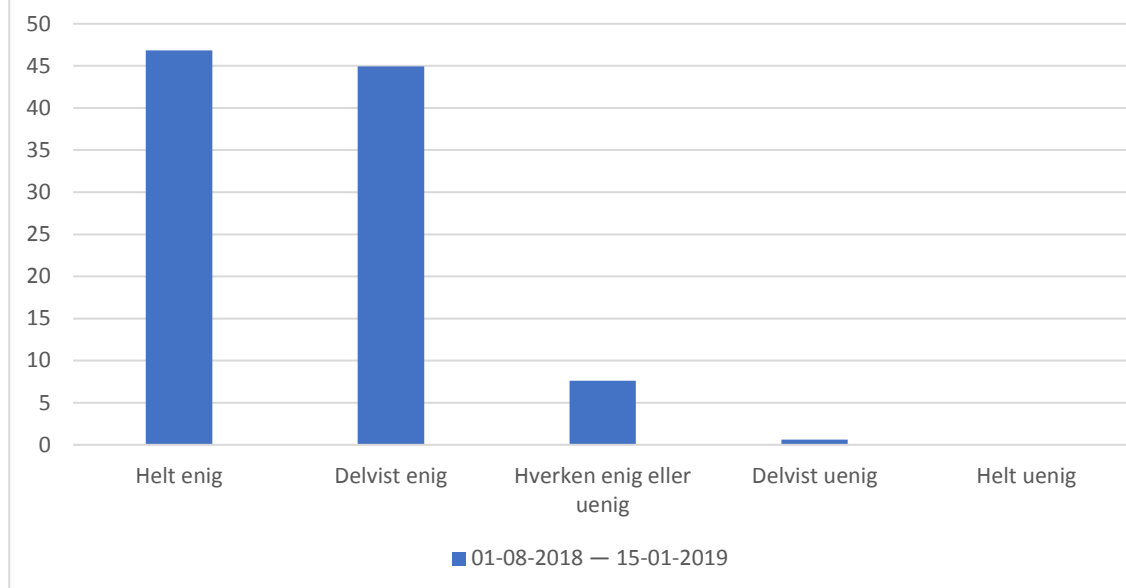


01-08-2018 — 15-01-2019; Gennemsnit: 4,3, spredning: 0,9

Svarmulighed	01-08-2018 — 15-01-2019: Antal	01-08-2018 — 15-01-2019: Andel (%)
Helt enig	71	46
Delvist enig	61	40
Hverken enig eller uenig	13	8
Delvist uenig	6	4
Helt uenig	2	1
Total	153	-



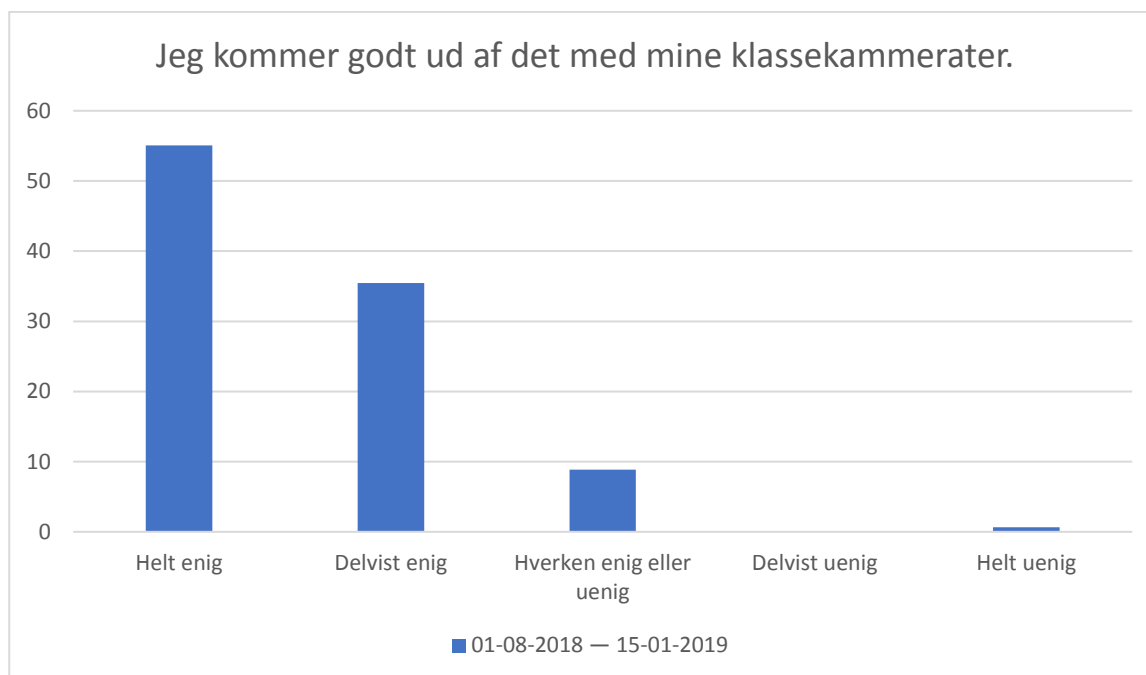
Jeg støtter og hjælper mine klassekammerater.



01-08-2018 — 15-01-2019; Gennemsnit: 4,4, spredning: 0,7

Svarmulighed	01-08-2018 — 15-01-2019: Antal	01-08-2018 — 15-01-2019: Andel (%)
Helt enig	74	47
Delvist enig	71	45
Hverken enig eller uenig	12	8
Delvist uenig	1	1
Helt uenig	0	0
Total	158	-

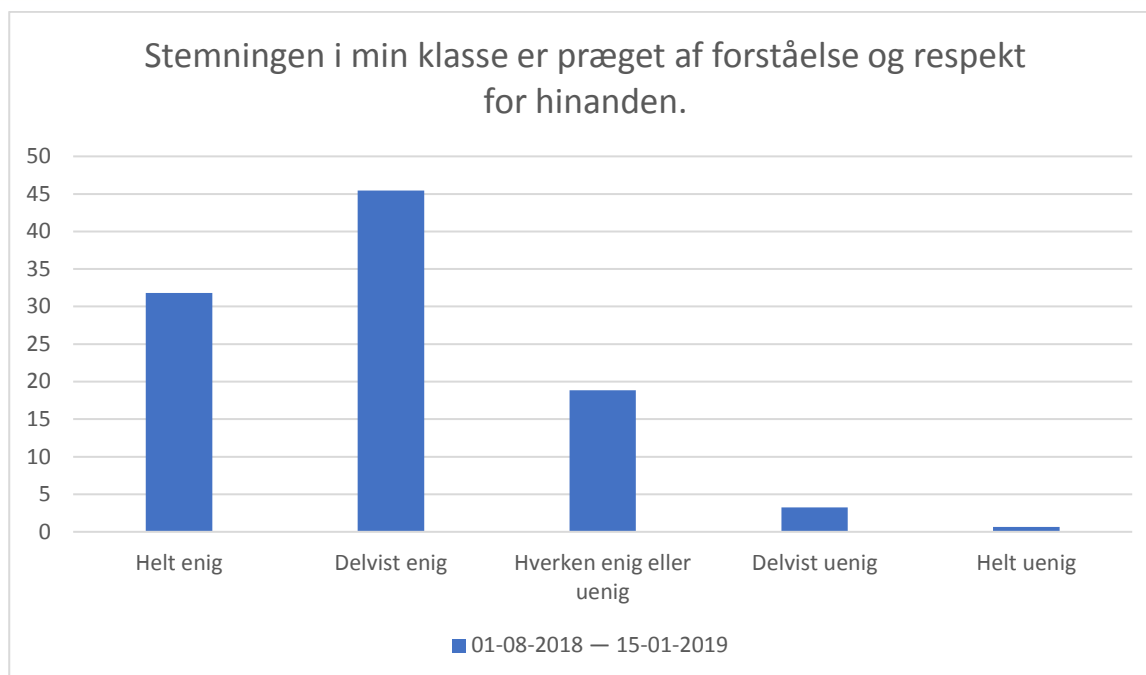




01-08-2018 — 15-01-2019; Gennemsnit: 4,4, spredning: 0,7

Svarmulighed	01-08-2018 — 15-01-2019: Antal	01-08-2018 — 15-01-2019: Andel (%)
Helt enig	87	55
Delvist enig	56	35
Hverken enig eller uenig	14	9
Delvist uenig	0	0
Helt uenig	1	1
Total	158	-



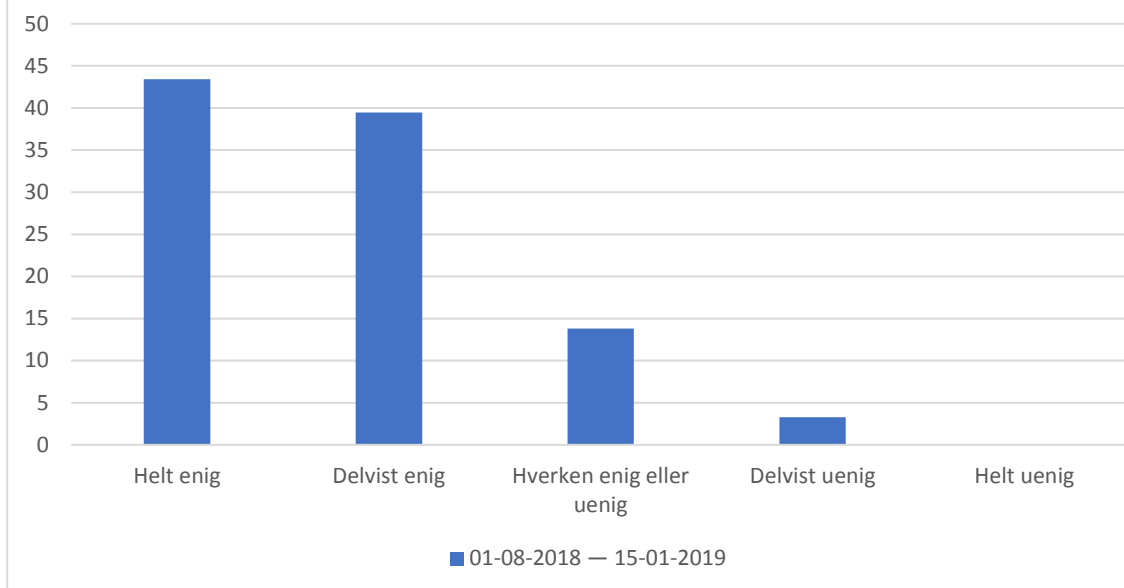


01-08-2018 — 15-01-2019; Gennemsnit: 4, spredning: 0,8

Svarmulighed	01-08-2018 — 15-01-2019: Antal	01-08-2018 — 15-01-2019: Andel (%)
Helt enig	49	32
Delvist enig	70	45
Hverken enig eller uenig	29	19
Delvist uenig	5	3
Helt uenig	1	1
Total	154	-



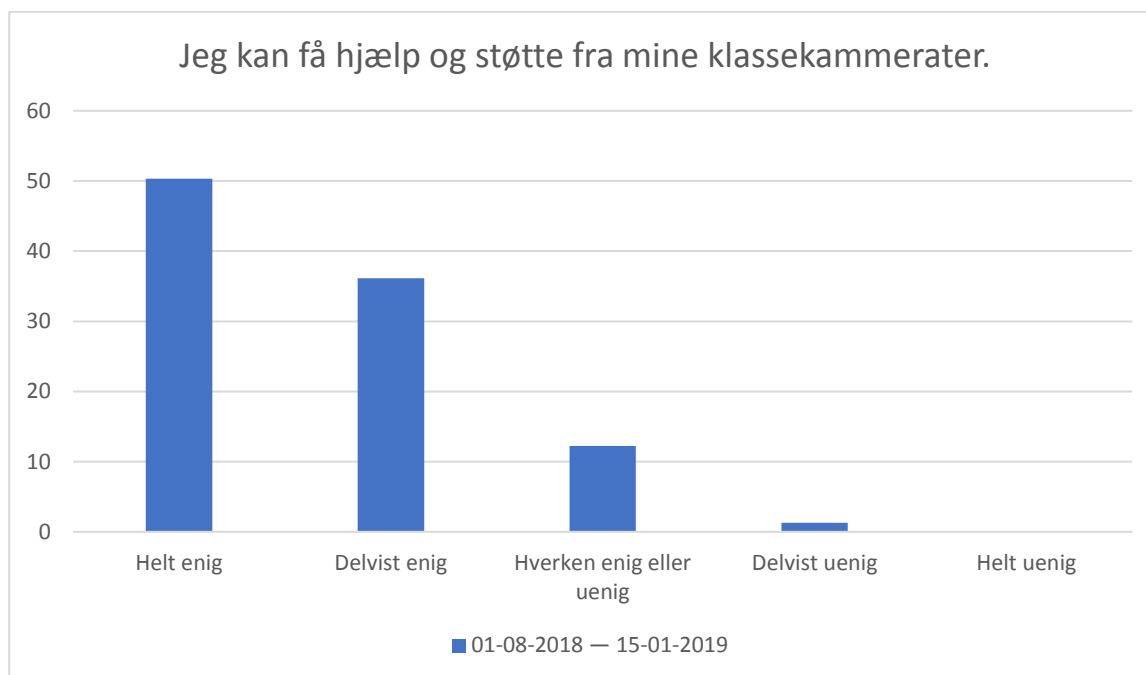
I min klasse er det godt at være aktiv i timerne.



01-08-2018 — 15-01-2019; Gennemsnit: 4,2, spredning: 0,8

Svarmulighed	01-08-2018 — 15-01-2019: Antal	01-08-2018 — 15-01-2019: Andel (%)
Helt enig	66	43
Delvist enig	60	39
Hverken enig eller uenig	21	14
Delvist uenig	5	3
Helt uenig	0	0
Total	152	-



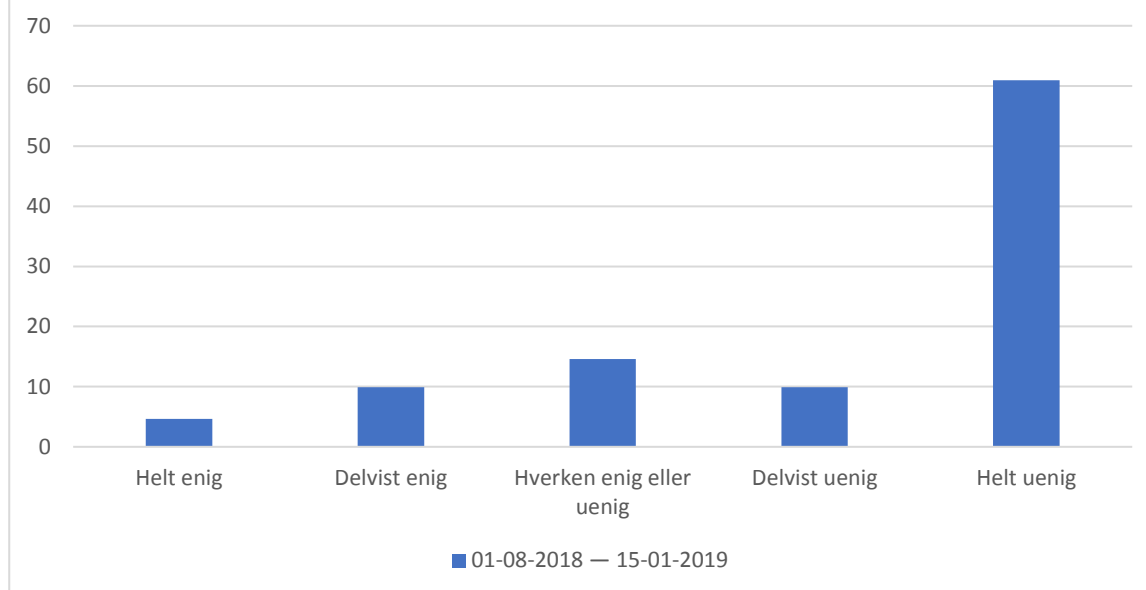


01-08-2018 — 15-01-2019; Gennemsnit: 4,4, spredning: 0,7

Svarmulighed	01-08-2018 — 15-01-2019: Antal	01-08-2018 — 15-01-2019: Andel (%)
Helt enig	78	50
Delvist enig	56	36
Hverken enig eller uenig	19	12
Delvist uenig	2	1
Helt uenig	0	0
Total	155	-



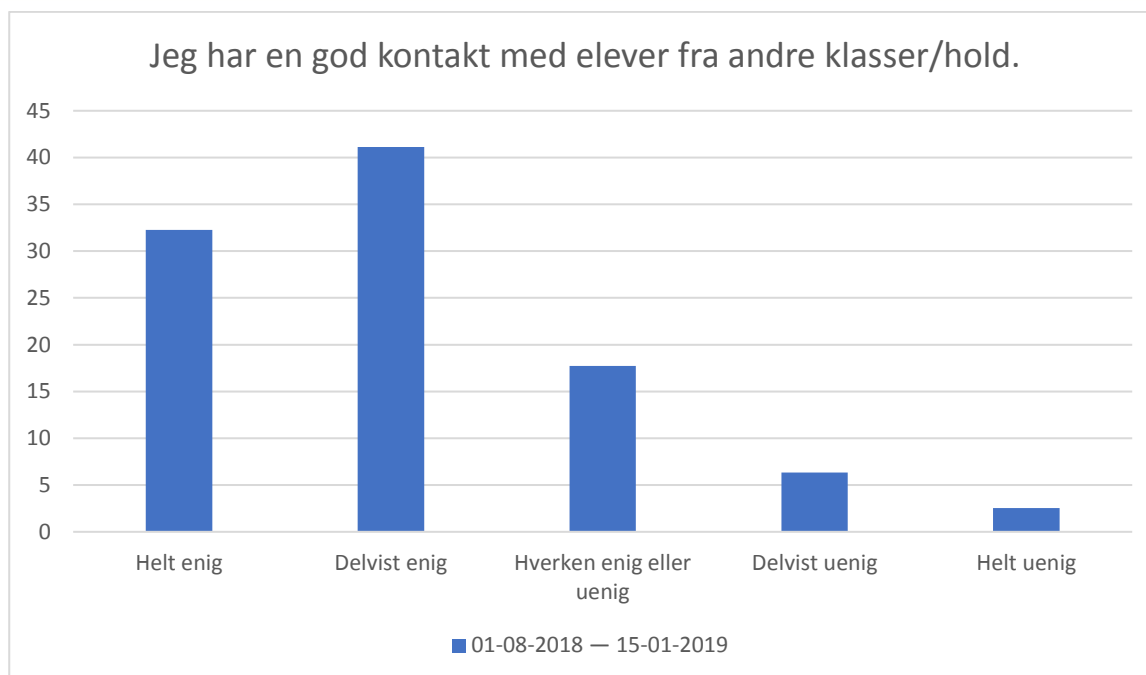
Jeg ville ønske, jeg gik på en anden skole.



01-08-2018 — 15-01-2019; Gennemsnit: 4,1, spredning: 1,3

Svarmulighed	01-08-2018 — 15-01-2019: Antal	01-08-2018 — 15-01-2019: Andel (%)
Helt enig	7	5
Delvist enig	15	10
Hverken enig eller uenig	22	15
Delvist uenig	15	10
Helt uenig	92	61
Total	151	-

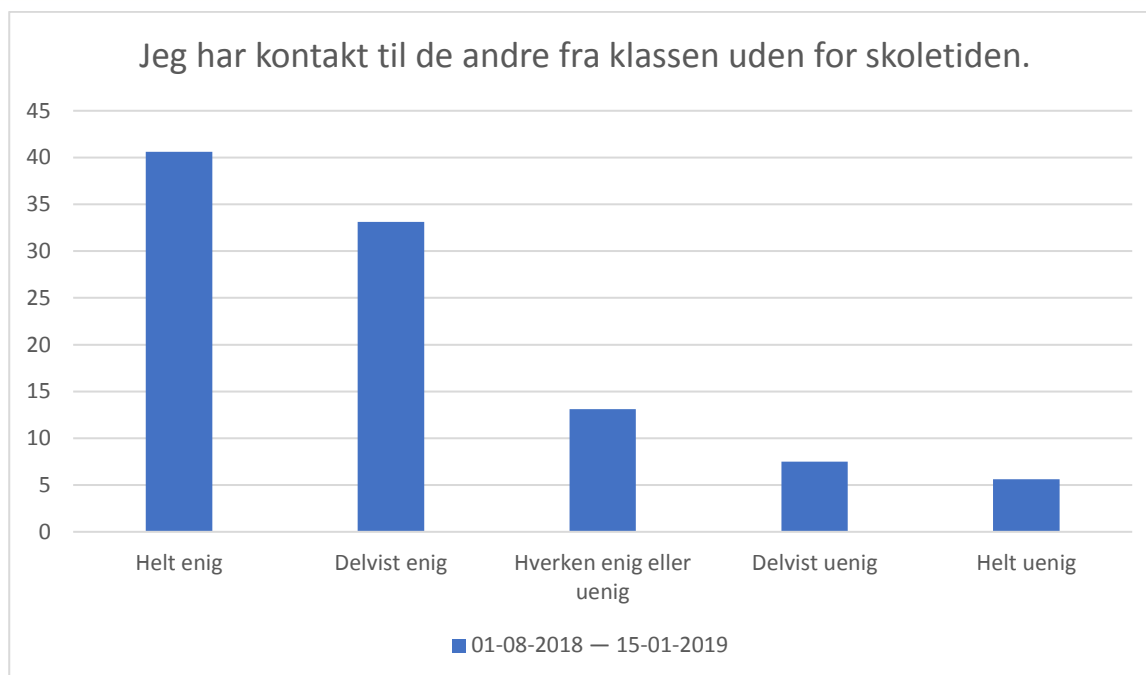




01-08-2018 — 15-01-2019; Gennemsnit: 3,9, spredning: 1

Svarmulighed	01-08-2018 — 15-01-2019: Antal	01-08-2018 — 15-01-2019: Andel (%)
Helt enig	51	32
Delvist enig	65	41
Hverken enig eller uenig	28	18
Delvist uenig	10	6
Helt uenig	4	3
Total	158	-



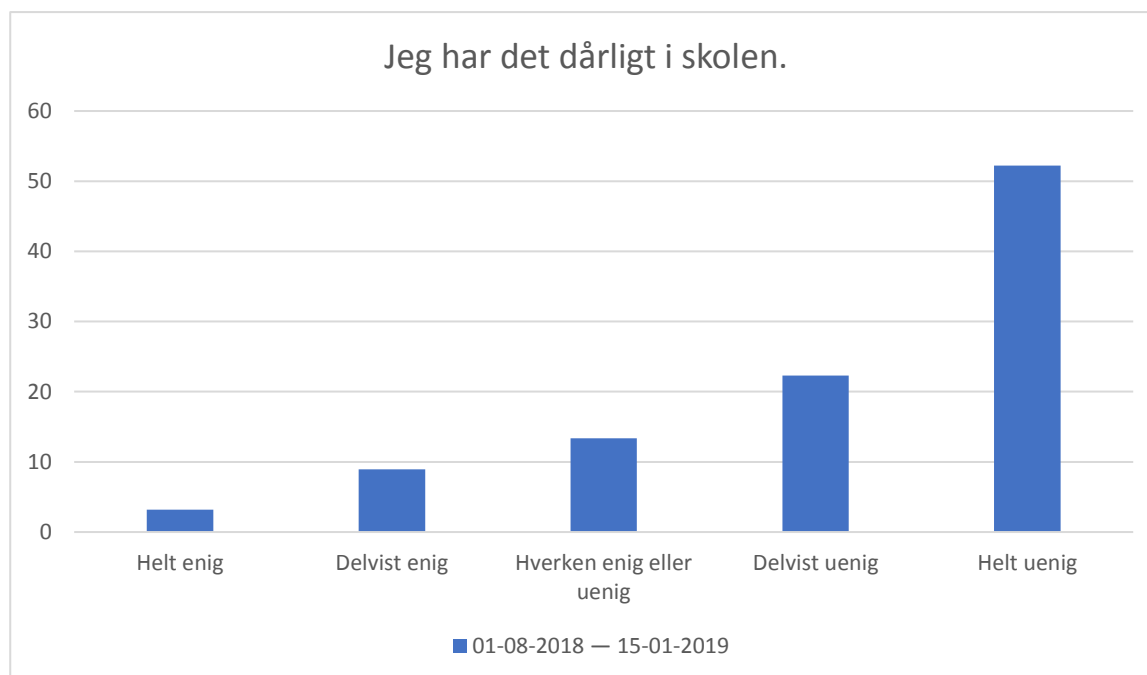


01-08-2018 — 15-01-2019; Gennemsnit: 4, spredning: 1,2

Svarmulighed	01-08-2018 — 15-01-2019: Antal	01-08-2018 — 15-01-2019: Andel (%)
Helt enig	65	41
Delvist enig	53	33
Hverken enig eller uenig	21	13
Delvist uenig	12	8
Helt uenig	9	6
Total	160	-



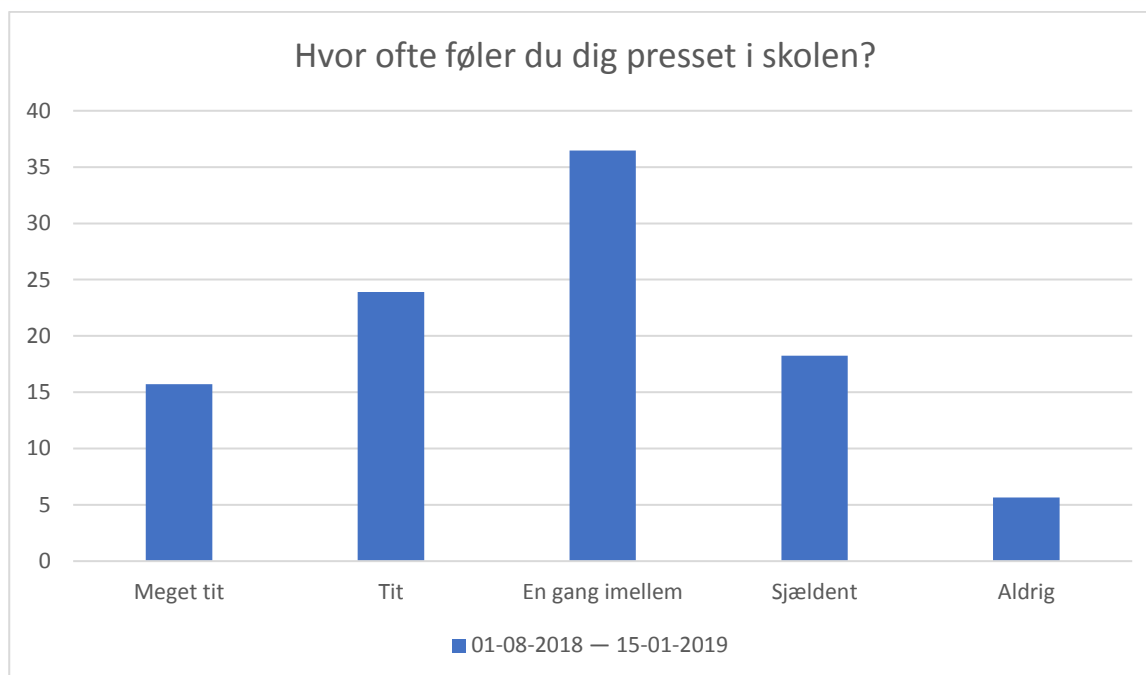
Afsnit G



01-08-2018 — 15-01-2019; Gennemsnit: 4,1, spredning: 1,1

Svarmulighed	01-08-2018 — 15-01-2019: Antal	01-08-2018 — 15-01-2019: Andel (%)
Helt enig	5	3
Delvist enig	14	9
Hverken enig eller uenig	21	13
Delvist uenig	35	22
Helt uenig	82	52
Total	157	-

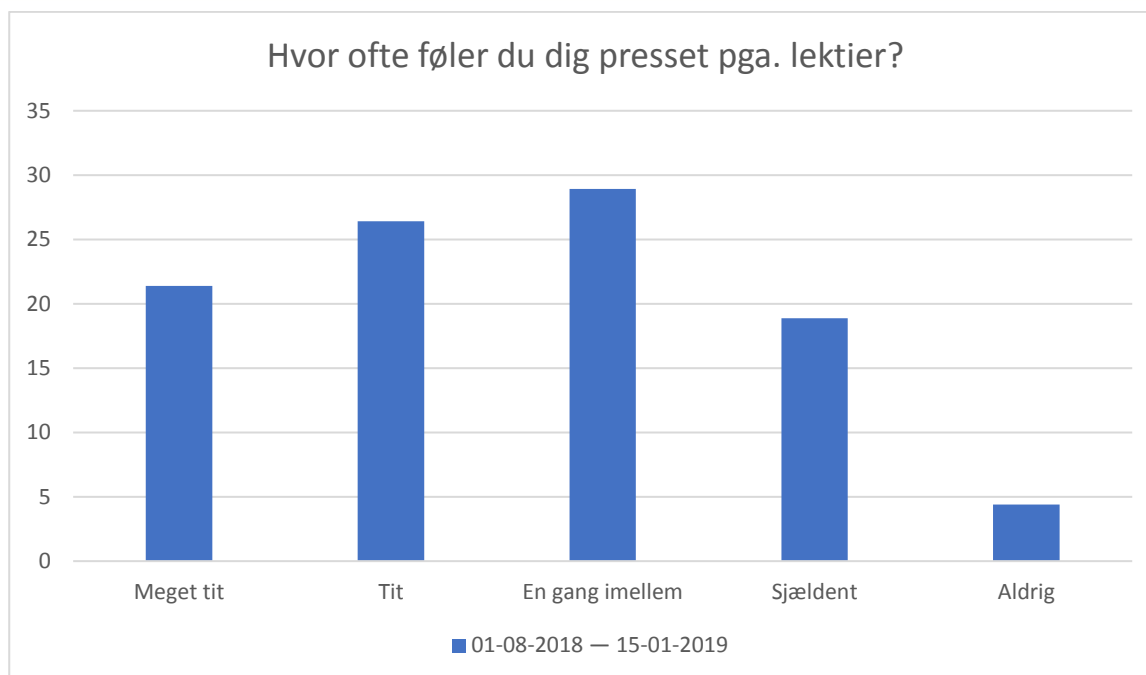




01-08-2018 — 15-01-2019; Gennemsnit: 2,7, spredning: 1,1

Svarmulighed	01-08-2018 — 15-01-2019: Antal	01-08-2018 — 15-01-2019: Andel (%)
Meget tit	25	16
Tit	38	24
En gang imellem	58	36
Sjældent	29	18
Aldrig	9	6
Total	159	-

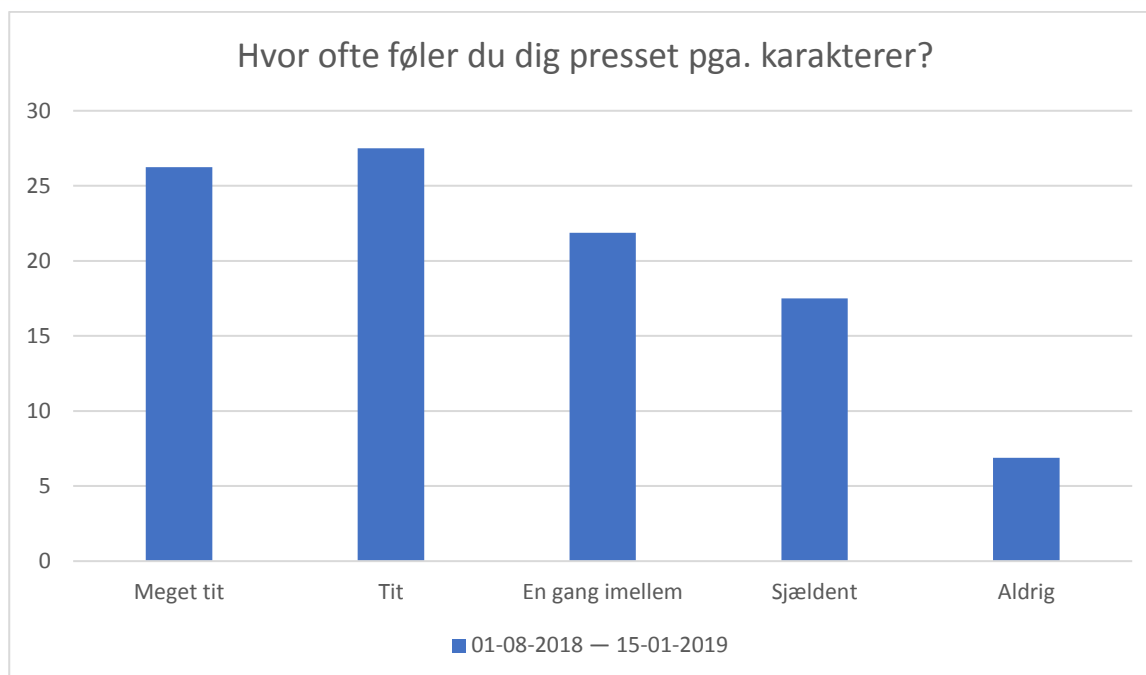




01-08-2018 — 15-01-2019; Gennemsnit: 2,6, spredning: 1,1

Svarmulighed	01-08-2018 — 15-01-2019: Antal	01-08-2018 — 15-01-2019: Andel (%)
Meget tit	34	21
Tit	42	26
En gang imellem	46	29
Sjældent	30	19
Aldrig	7	4
Total	159	-



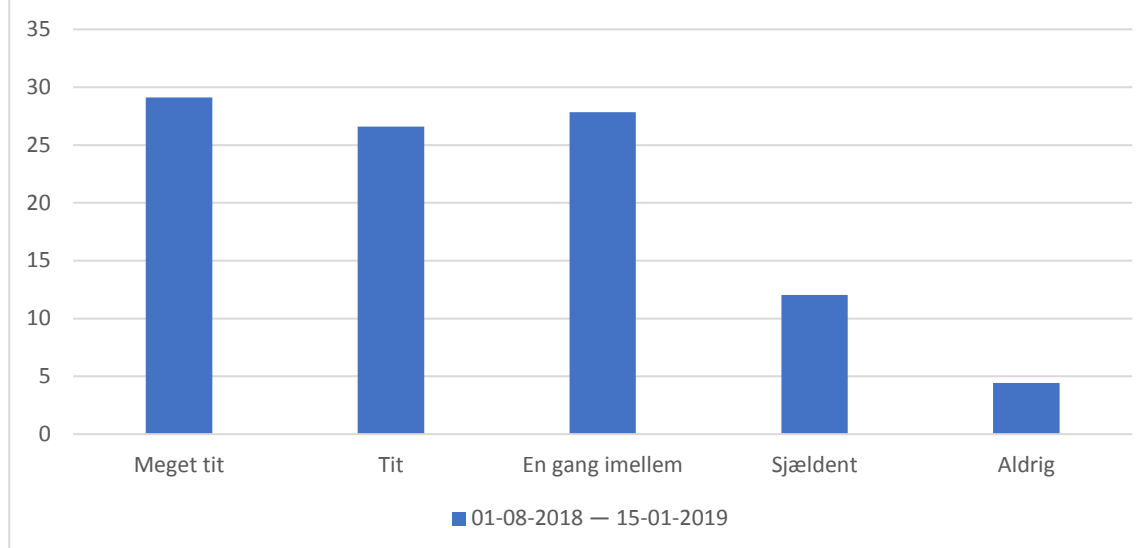


01-08-2018 — 15-01-2019; Gennemsnit: 2,5, spredning: 1,2

Svarmulighed	01-08-2018 — 15-01-2019: Antal	01-08-2018 — 15-01-2019: Andel (%)
Meget tit	42	26
Tit	44	28
En gang imellem	35	22
Sjældent	28	18
Aldrig	11	7
Total	160	-



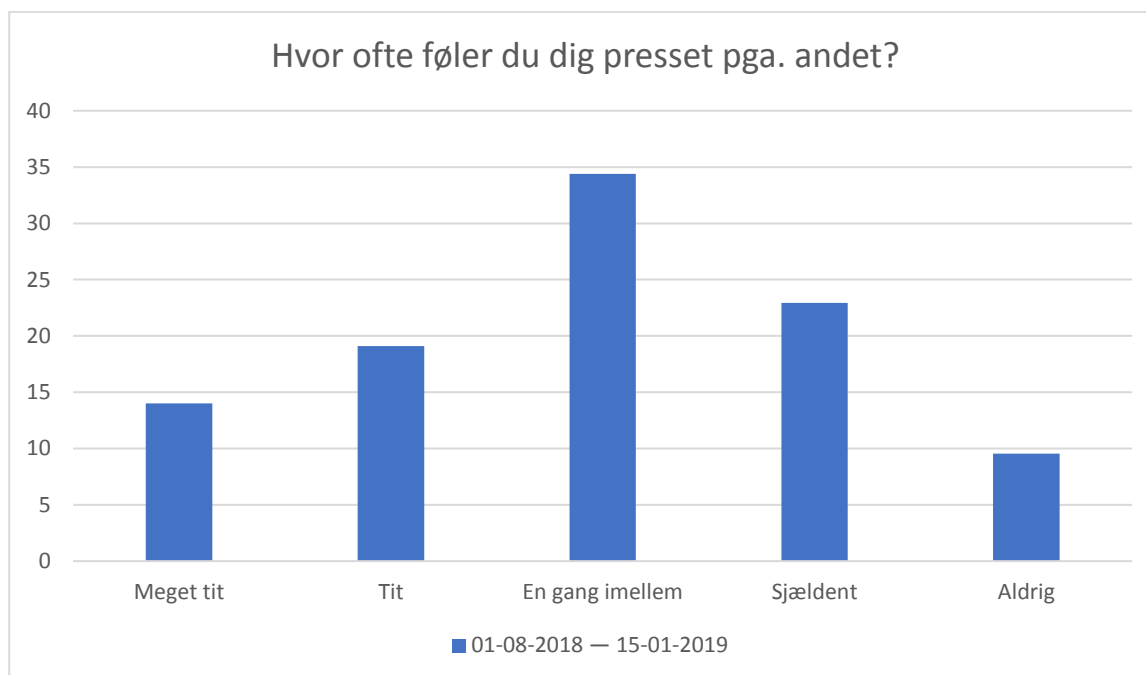
Hvor ofte føler du dig presset pga. egne krav og forventninger til skolearbejdet?



01-08-2018 — 15-01-2019; Gennemsnit: 2,4, spredning: 1,2

Svarmulighed	01-08-2018 — 15-01-2019: Antal	01-08-2018 — 15-01-2019: Andel (%)
Meget tit	46	29
Tit	42	27
En gang imellem	44	28
Sjældent	19	12
Aldrig	7	4
Total	158	-

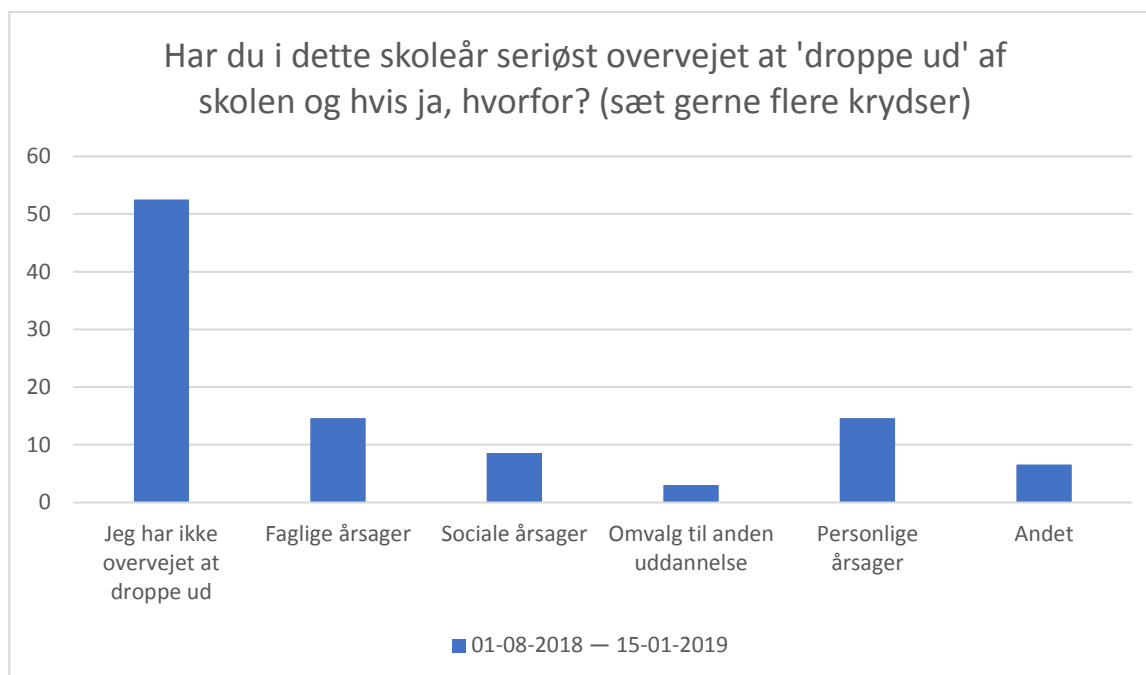




01-08-2018 — 15-01-2019; Gennemsnit: 2,9, spredning: 1,2

Svarmulighed	01-08-2018 — 15-01-2019: Antal	01-08-2018 — 15-01-2019: Andel (%)
Meget tit	22	14
Tit	30	19
En gang imellem	54	34
Sjældent	36	23
Aldrig	15	10
Total	157	-

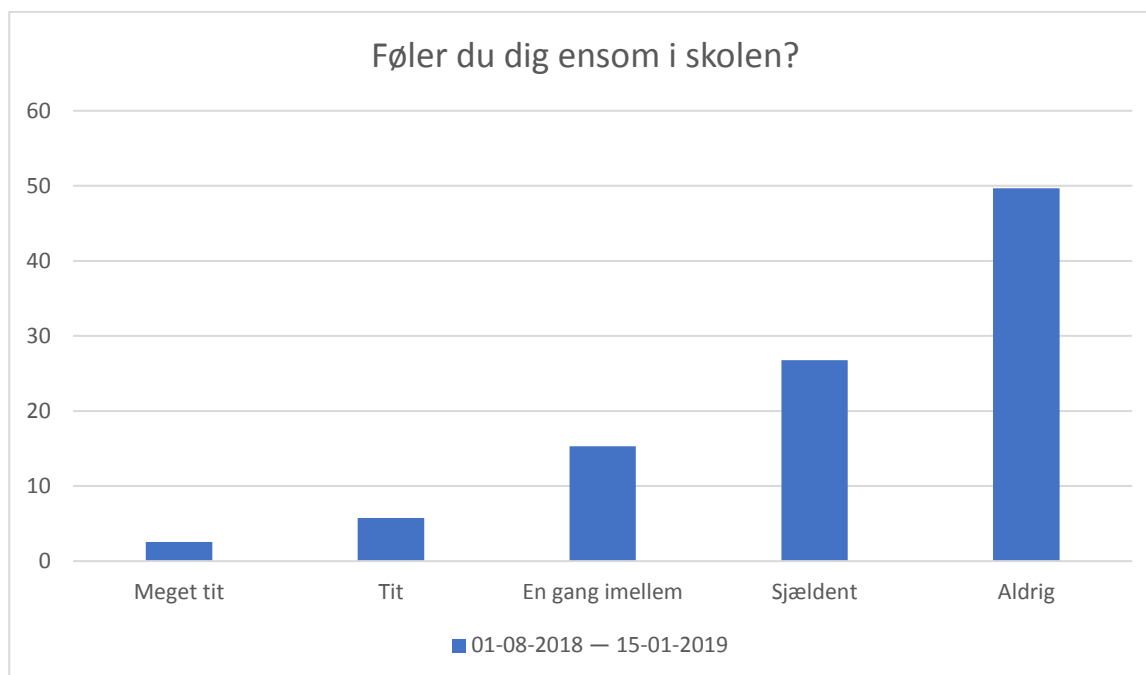




01-08-2018 — 15-01-2019; Gennemsnit og spredning kan ikke beregnes.

Svarmulighed	01-08-2018 Antal	15-01-2019:01-08-2018 — 15-01-2019: Andel (%)
Jeg har ikke overvejet at droppe ud	104	53
Faglige årsager	29	15
Sociale årsager	17	9
Omvalg til anden uddannelse	6	3
Personlige årsager	29	15
Andet	13	7
Total	198	-





01-08-2018 — 15-01-2019; Gennemsnit: 4,2, spredning: 1

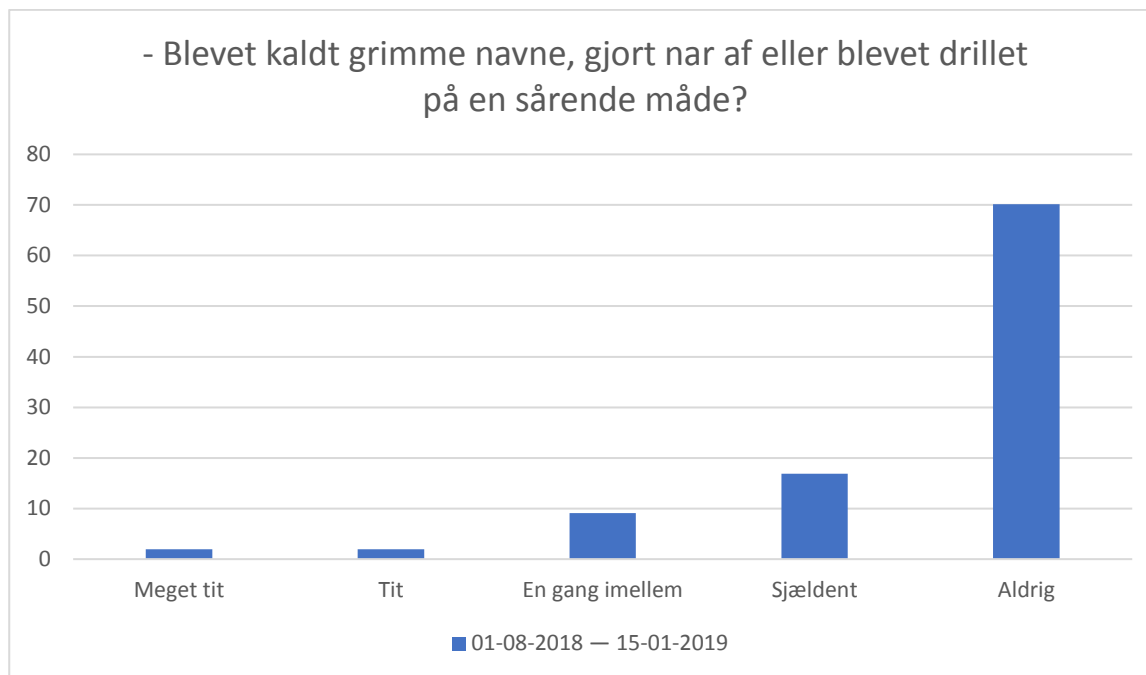
Svarmulighed	01-08-2018 — 15-01-2019: Antal	01-08-2018 — 15-01-2019: Andel (%)
Meget tit	4	3
Tit	9	6
En gang imellem	24	15
Sjældent	42	27
Aldrig	78	50
Total	157	-



Afsnit H

Spørgsmålet »I hvilket omfang er du det seneste år blevet udsat for følgende af andre elever eller ansatte på skolen?« har ikke nok besvarelser.

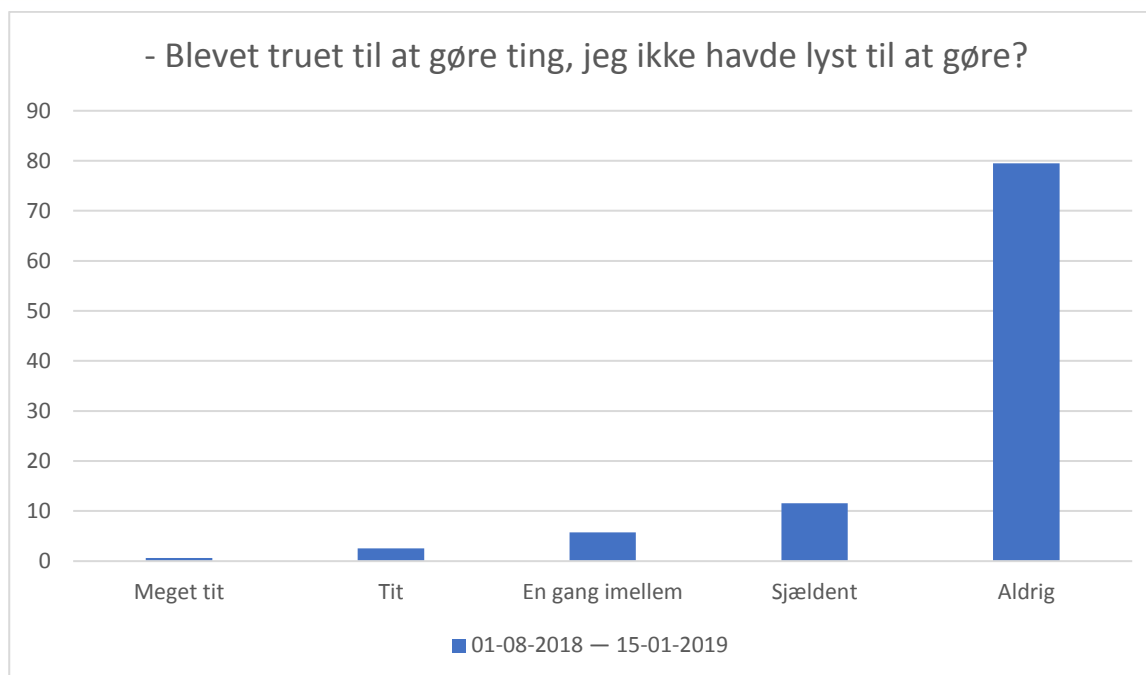




01-08-2018 — 15-01-2019; Gennemsnit: 4,5, spredning: 0,9

Svarmulighed	01-08-2018 — 15-01-2019: Antal	01-08-2018 — 15-01-2019: Andel (%)
Meget tit	3	2
Tit	3	2
En gang imellem	14	9
Sjældent	26	17
Aldrig	108	70
Total	154	-



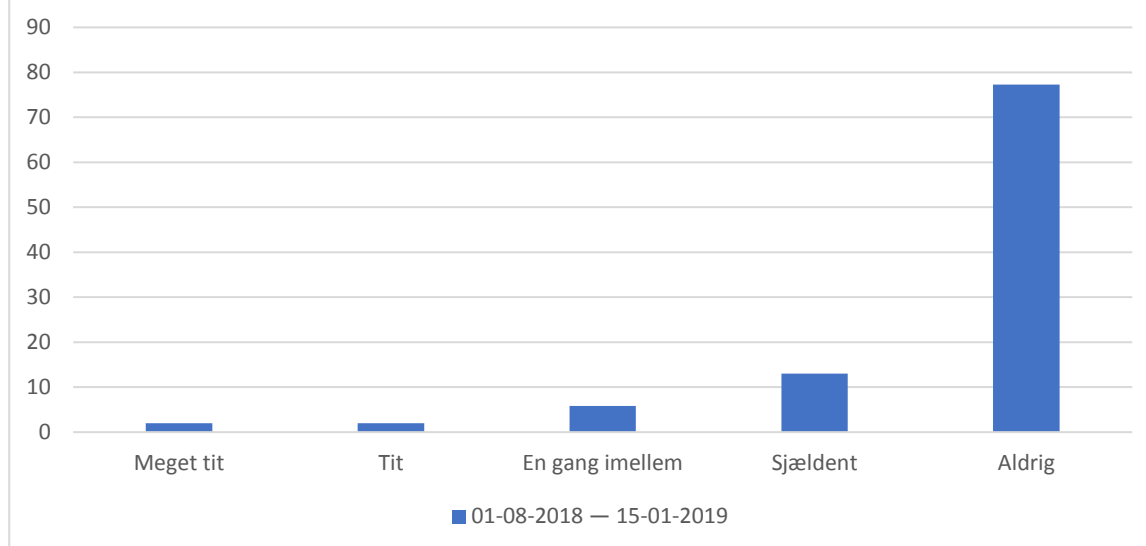


01-08-2018 — 15-01-2019; Gennemsnit: 4,7, spredning: 0,8

Svarmulighed	01-08-2018 — 15-01-2019: Antal	01-08-2018 — 15-01-2019: Andel (%)
Meget tit	1	1
Tit	4	3
En gang imellem	9	6
Sjældent	18	12
Aldrig	124	79
Total	156	-



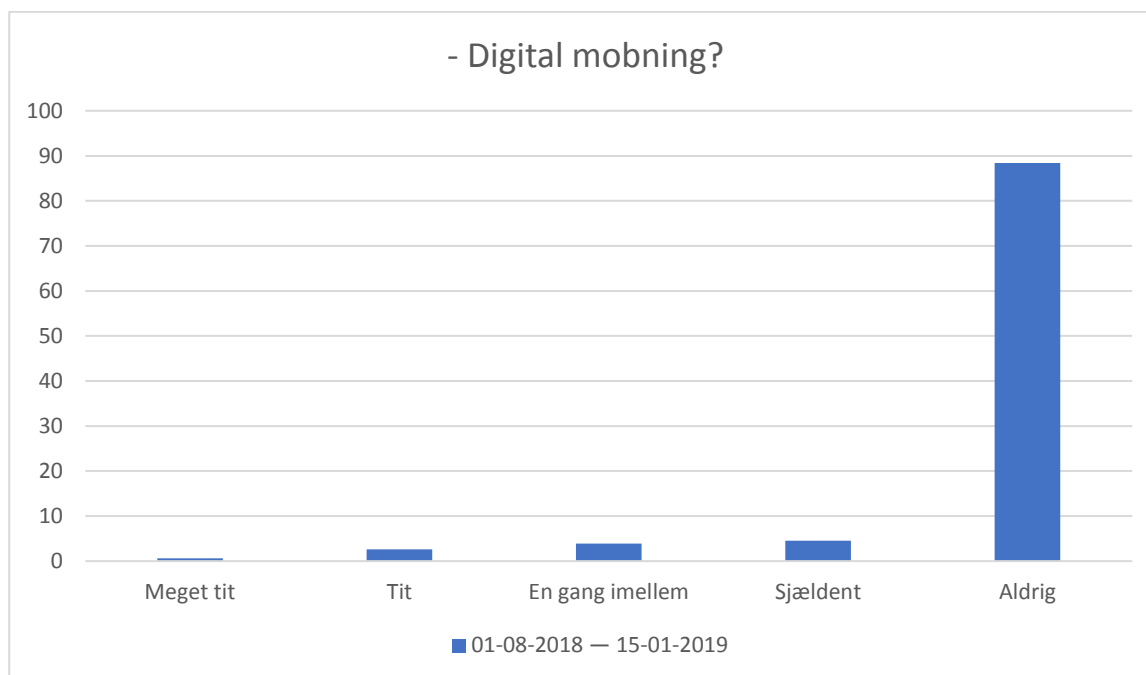
- Blevet udsat for uønsket psykisk eller fysisk opmærksomhed?



01-08-2018 — 15-01-2019; Gennemsnit: 4,6, spredning: 0,8

Svarmulighed	01-08-2018 — 15-01-2019: Antal	01-08-2018 — 15-01-2019: Andel (%)
Meget tit	3	2
Tit	3	2
En gang imellem	9	6
Sjældent	20	13
Aldrig	119	77
Total	154	-

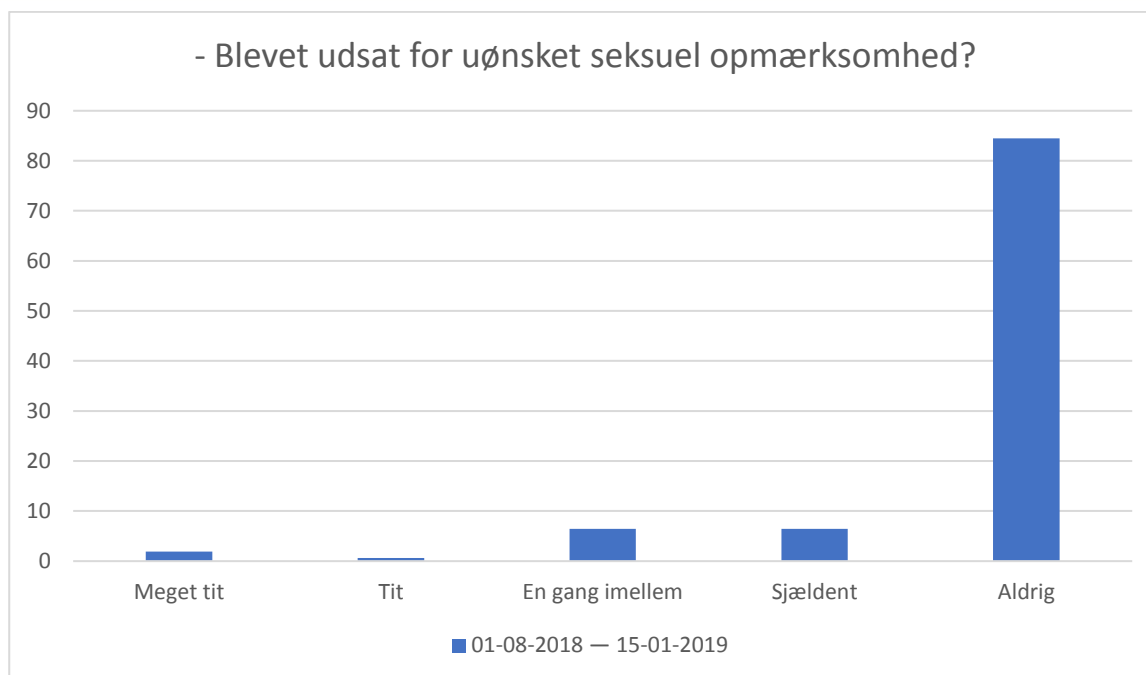




01-08-2018 — 15-01-2019; Gennemsnit: 4,8, spredning: 0,7

Svarmulighed	01-08-2018 — 15-01-2019: Antal	01-08-2018 — 15-01-2019: Andel (%)
Meget tit	1	1
Tit	4	3
En gang imellem	6	4
Sjældent	7	5
Aldrig	137	88
Total	155	-



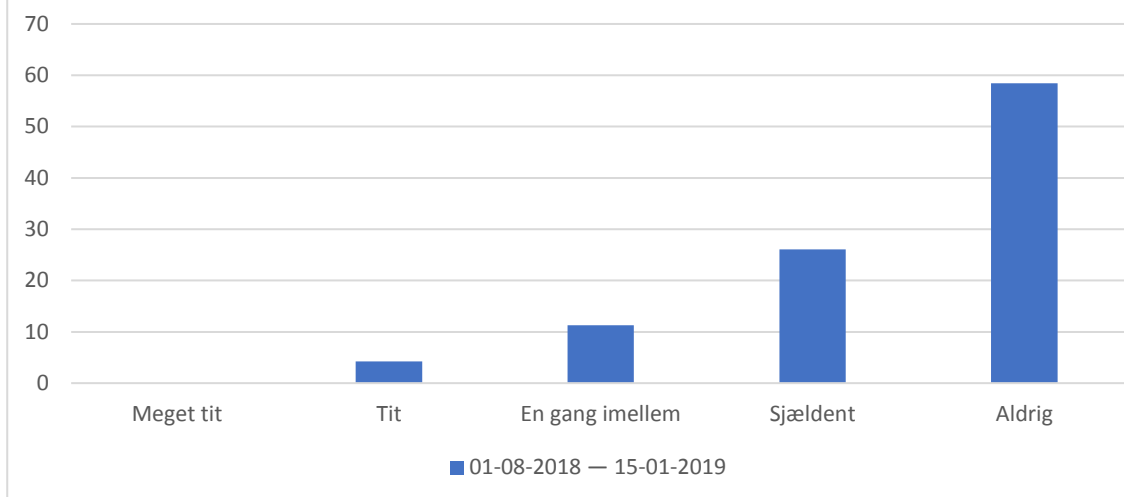


01-08-2018 — 15-01-2019; Gennemsnit: 4,7, spredning: 0,8

Svarmulighed	01-08-2018 — 15-01-2019: Antal	01-08-2018 — 15-01-2019: Andel (%)
Meget tit	3	2
Tit	1	1
En gang imellem	10	6
Sjældent	10	6
Aldrig	131	85
Total	155	-



I hvilket omfang har du det seneste år oplevet, at elever eller ansatte på skolen er blevet presset til at gøre ting, som de ikke havde lyst til at gøre?

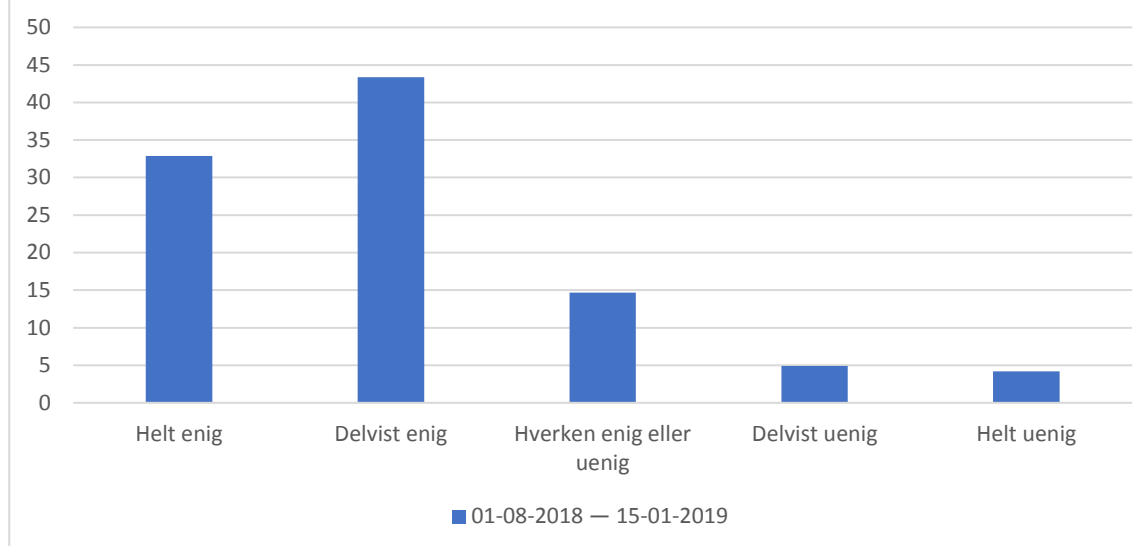


01-08-2018 — 15-01-2019; Gennemsnit: 4,4, spredning: 0,8

Svarmulighed	01-08-2018 — 15-01-2019: Antal	01-08-2018 — 15-01-2019: Andel (%)
Meget tit	0	0
Tit	6	4
En gang imellem	16	11
Sjældent	37	26
Aldrig	83	58
Total	142	-



Der er gode muligheder på skolen for at få støtte og vejledning, hvis det har været svært.



01-08-2018 — 15-01-2019; Gennemsnit: 4, spredning: 1

Svarmulighed	01-08-2018 — 15-01-2019: Antal	01-08-2018 — 15-01-2019: Andel (%)
Helt enig	47	33
Delvist enig	62	43
Hverken enig eller uenig	21	15
Delvist uenig	7	5
Helt uenig	6	4
Total	143	-



